

BREXIT, CONSECUENCIAS ECONÓMICAS DE UN PROCESO INCIERTO_



BREXIT: SITUACIÓN ACTUAL

- El **23 de junio de 2016** los británicos decidieron, mediante un referéndum, salir de la Unión Europea.
- El **29 de marzo de 2017**, Theresa May notificó la activación del Artículo 50 del Tratado de la UE, el primer paso de un proceso de desconexión, que en el mejor de los casos durará dos años.
- El **29 de marzo de 2019** es la fecha establecida recientemente por el Gobierno británico para la salida oficial del Reino Unido de la Unión Europea.

Los principales escollos en las negociaciones entre el Reino Unido y la Comisión Europea son: la factura que el Reino Unido debe pagar a la UE, las fronteras físicas (sobre todo entre las dos Irlandas) y los derechos de los ciudadanos británicos en Europa y viceversa.

1. Período transitorio a partir del 29 de marzo de 2019

El Consejo de Asuntos Generales de la Unión Europea aprobó el pasado 29 de enero las directrices a seguir durante la fase de negociación del Brexit: ofrecen al Reino Unido un periodo transitorio de algo menos de dos años (hasta finales de 2020) a partir del 29 de marzo de 2019 –fecha del inicio del brexit- en el cual se mantendría la estructura legal y comercial con la Unión Europea, seguirá realizando las aportaciones económicas que le corresponda, pero no podrá participar en los órganos y procesos decisorios de la UE.

Durante este período las empresas británicas y europeas podrán continuar comerciando como lo hacían hasta la fecha. De esta forma, se pretende ampliar el tiempo para regular las relaciones futuras de Londres con Bruselas y permitir que las empresas tengan tiempo para adaptarse a la nueva situación.

2. Futura relación comercial entre Reino Unido y UE

Se contemplan dos alternativas factibles para definir la futura relación comercial entre el Reino Unido y la U.E:

Brexit blando:

Se trata del plan aprobado por el Gobierno de Theresa May, denominado Plan Chequers.

- Contempla una Zona de Libre Comercio de bienes entre el Reino Unido y la Unión Europea. Esta situación supone que el Reino Unido deberá seguir acatando las reglas comerciales de la Unión Europea, pero ahora sin tener ningún poder de decisión ni poder director en Bruselas. Se trataría de un vínculo similar al que tiene Noruega con la UE (no es miembro de la Unión pero que tiene pleno acceso al mercado único europeo)
- Los ciudadanos del resto de países de la UE pueden continuar viajando libremente al territorio para estudiar o trabajar.
- El Reino Unido asumiría gran parte de la legislación europea.

Brexit duro

El Brexit duro, es el que abanderan los ministros disidentes y los que todavía quedan dentro del grupo Tory, los conocidos como 'brexiteers'. Apuestan por una ruptura total con Bruselas:

- El Reino Unido saldría del mercado común europeo y de la unión aduanera. El objetivo sería conseguir un acuerdo de libre comercio como el actualmente firmado entre Canadá y la UE.
- Los ciudadanos europeos deberían solicitar permiso de trabajo para poder vivir y trabajar en el país, con lo que Reino Unido recuperaría el control de las fronteras y controlar la inmigración.

3. A 200 días del Brexit

La Cumbre de Salzburgo de la Unión Europea, celebrada el pasado 20 de septiembre se saldó con un rechazo al Plan de Chequers presentado por el Gobierno Británico.

Los plazos para alcanzar un acuerdo antes del 29 de marzo de 2019 se acaban:

- 18 de Octubre: Nueva cumbre de la Unión Europea, en la que, teóricamente, debería quedar cerrado el acuerdo básico del Brexit entre el Reino Unido y la Unión Europea

- 13 de noviembre y 13 de diciembre: Posibles cumbres extraordinarias sobre el Brexit para tratar de llegar a un acuerdo.
- Enero de 2019: De haberse llegado a un acuerdo, éste se sometería a votación en el Parlamento británico. También debería aprobar una Ley de Retirada que estableciera el nuevo marco legal.
- Febrero de 2019: El posible acuerdo debería también someterse a votación por el Parlamento Europeo y contar con el apoyo de al menos 20 de los 27 Estados miembros de la Unión y el 65% de la población europea.



CONSECUENCIAS EN LA ECONOMÍA BRITÁNICA

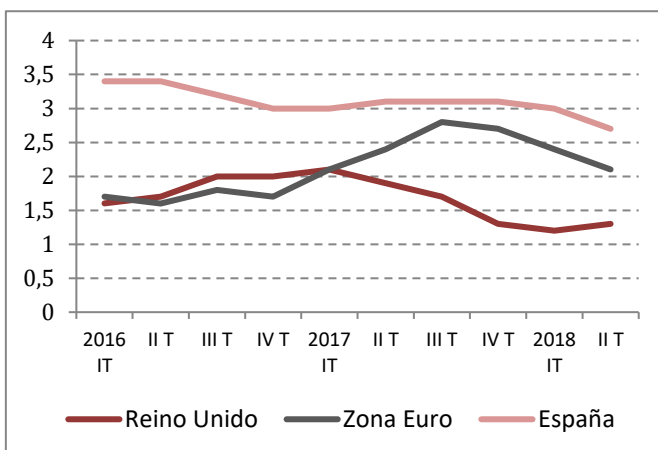
Transcurridos 18 meses de la victoria del Brexit, el Banco de Inglaterra ha reconocido que "la decisión de abandonar la UE está teniendo un efecto notable en las perspectivas económicas", a la vez que las incertidumbres vinculadas al 'Brexit' están lastrando la actividad doméstica, que se ha ralentizado a pesar del significativo crecimiento observado a nivel global.

a) Desaceleración del PIB.

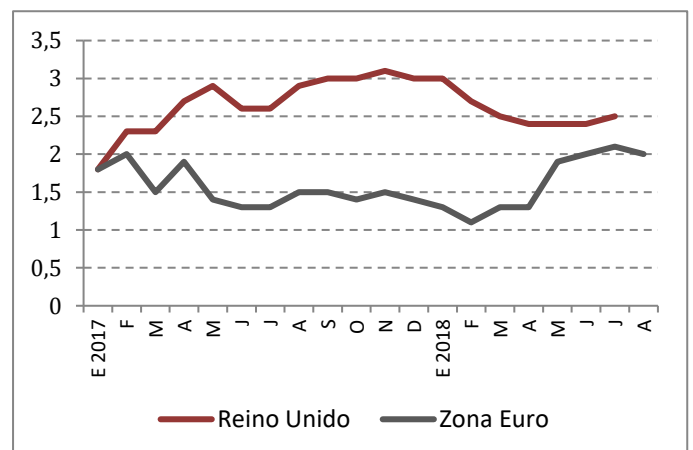
El PIB se aceleró en la segunda mitad de 2016 hasta un 2% de media, manteniéndose en el primer trimestre de 2017. Sin embargo, a partir de ese momento la economía británica ha experimentado una notable desaceleración, alejándose de la media europea. En el segundo trimestre de 2018, el PIB creció un 1,3%, la mitad que el PIB español.

Las perspectivas para el conjunto de 2018 apuntan un crecimiento no superior al 1,4% (que según los datos del primer semestre podría ser menor), el cual se mantendría estable en 2019.

Evolución trimestral del PIB. Tasa de variación interanual



Tasa de inflación. % de variación interanual



b) Inflación al alza, hasta el 3%

La inflación en el Reino Unido experimentó en 2017 una sustancial escalada, hasta superar el 3% a finales de año, la más alta de la Unión Europea, después de los países bálticos. Este aumento vino provocado por la depreciación de la Libra y la subida del precio del combustible, lo que obligó al Banco de Inglaterra en noviembre a subir los tipos de interés un cuarto de punto, hasta el 0,5%, (la primera vez en 10 años), con el objetivo de controlar la tasa de inflación.

A lo largo de 2018, el crecimiento de los precios se ha moderado, sobre todo por la desaceleración de la demanda y la estabilidad en el tipo de cambio. Aun así el Banco de Inglaterra volvió a subir el pasado mes de agosto los tipos de interés hasta el 0,75%, el más elevado desde el inicio de la crisis económica de 2009. Las perspectivas apuntan la continuidad en un moderado descenso hasta finales de año.

c) Retroceso de las importaciones y corrección del déficit exterior

En cuanto al comercio exterior del Reino Unido, cabe destacar que es el único país de la Unión Europea que registra un retroceso de sus importaciones entre 2017 y enero-julio de 2018 (-1%), provocado en mayor medida por las menores compras de vehículos y bienes de consumo. Destacar que el descenso procede de la caída de las compras procedentes de fuera de la UE, mientras que las procedentes de la UE mantienen un crecimiento mínimo del 1-2%.

Las exportaciones, registraron un crecimiento del 7% en 2017 (impulsadas por el aumento de los precios del crudo que exporta) y del 3% en los siete primeros meses de 2018 (tasas similares a las de España). Ello ha permitido que el déficit comercial británico se haya reducido considerablemente durante los dos últimos años.

d) Incertidumbre sobre el futuro del comercio de servicios financieros

La Cámara de los Lores presentó en 2017 un informe donde se alerta del “deterioro de la estabilidad financiera” para el país si no se otorga permiso a los bancos para operar sin restricciones en ambos lados del Canal de la Mancha. De momento, la Comisión Europea ha rechazado la propuesta de la City de Londres para llegar a un acuerdo de libre comercio en materia de servicios financieros.

Las finanzas, los seguros y los servicios profesionales relacionados son claves para la economía británica. Representan el 11,8% de PIB británico, el 11,5% de la recaudación total de impuestos y emplean a 2 millones de personas, con una fuerte concentración en las áreas cercanas a la City londinense.

En 2016 las exportaciones británicas de servicios alcanzaron los 327 millones de dólares (importe cercano a los 411 millones de dólares de las exportaciones de bienes), de los cuales 71 millones correspondían a servicios financieros. El 37% de los mismos se dirigieron a los países de la Unión Europea.



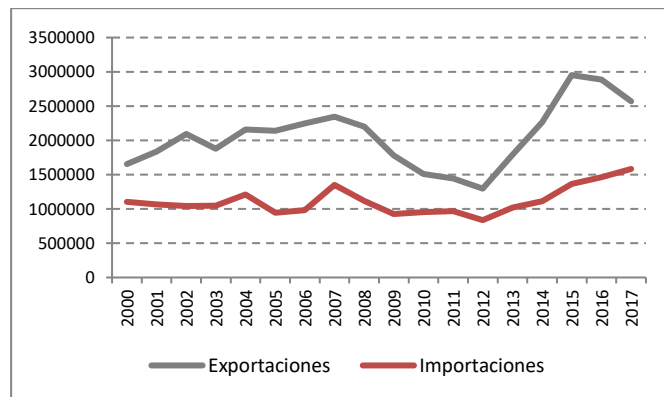
CONSECUENCIAS EN EL COMERCIO EXTERIOR CON LA COMUNIDAD VALENCIANA

Entre 2013 y 2015 las exportaciones al Reino Unido crecieron notablemente

El comercio entre el Reino Unido y la Comunidad Valenciana experimentó un sustancial crecimiento entre 2013 y 2015, duplicándose el importe de los bienes comercializados en tan solo tres años, subiendo un puesto en el ranking de mercados clientes, hasta el tercer puesto.

Dado que las importaciones del Reino Unido han crecido a un ritmo más moderado desde 2012, el saldo comercial se fue ampliando notablemente hasta el año 2015.

Comercio exterior de la Comunidad Valenciana con el Reino Unido.
(miles de euros)



Fuente: Datacomex y elaboración propia

La victoria del Brexit la victoria del Brexit en el referéndum del 23 de junio de 2016 tuvo efectos inmediatos negativos en las relaciones comerciales de la Comunidad Valenciana con el mercado británico

Evolución del comercio exterior de la Comunidad Valenciana con el Reino Unido. 2016-2018

	EXPORTACIONES		IMPORTACIONES	
	Miles de euros	% var.	Miles de euros	% var.
Enero-junio 2016	1.631.457	23,6	824.744	27,1
Julio – diciembre 2016	1.254.551	-23,3	637.614	-7,8
Enero-diciembre 2017	2.569.606	-12,2	1.582.829	7,9
Enero-julio 2018	1.514.175	-11,0	985.774	5,1

Fuente: Datacomex y elaboración propia

- En la segunda mitad de 2016 las ventas en el mercado británico retrocedieron hasta un 23%, debido tanto a la incertidumbre generada por la decisión de salir de la Unión

Europea como a la sustancial depreciación de la libra con respecto al euro (18%), que suponía un encarecimiento de los productos valencianos en dicho mercado.

- Durante 2017 y la primera mitad de 2018 se ha mantenido la tendencia negativa. Si bien el retroceso ha sido algo más moderado que en 2016, la media alcanza el -12%. La libra siguió depreciándose hasta mediados de 2017, para luego recuperar ligeramente su cotización hasta abril de 2018, volviendo a retomar la senda de depreciación debido fundamentalmente a la incertidumbre sobre las dificultades para conseguir un acuerdo con la UE.

El comercio exterior de España con el Reino Unido se ha visto menos afectado en los dos últimos años por el Brexit.

Comparativamente con España, las relaciones comerciales de la Comunidad Valenciana con el Reino Unido se han visto mucho más afectadas por la incertidumbre y la evolución del tipo de cambio que en el conjunto de la economía española, donde las exportaciones sólo registran un retroceso en el ejercicio 2017 (-5,6%). Por el contrario, las importaciones de España procedentes del Reino Unido siguen contrayéndose en 2018 (frente al aumento de las importaciones valencianas).

Evolución del comercio exterior de España con el Reino Unido. 2016-2018

	EXPORTACIONES		IMPORTACIONES	
	Miles de euros	% var.	Miles de euros	% var.
Enero-junio 2016	10.459.142	13,0	5.700.954	-3,1
Julio – diciembre 2016	9.617.585	7,3	5.419.689	-19,3
Enero-diciembre 2017	18.950.319	-5,6	11.443.924	2,2
Enero-julio 2018	11.510.373	1,6	6.697.510	-3,3

Fuente: Datacomex y elaboración propia

Evolución del tipo de cambio Euro/Libra



Evolución de los principales productos exportados por la Comunidad Valenciana al Reino Unido.

Capítulos	Julio- diciembre 2016 % var. 2016/2015	Año 2017 % var. 2017/2016	Enero julio 2018 % var. 2018/2017
87 VEHÍCULOS AUTOMÓVILES; TRACTOR	-30,4	-4,0%	-17,3
08 FRUTAS /FRUTOS, S/ CONSERVAR	-8,0	1,6%	3,3
69 PRODUCTOS CERÁMICOS	-2,3	3,4%	-3,1
86 VEHÍCULOS, MATERIAL FERROVIARI	-56,1	280,0%	--
64 CALZADO; SUS PARTES	-20,9	-8,4%	-11,2
07 LEGUMBRES, HORTALIZAS, S/ CONS	1,0	-11,9%	17,6
39 MAT. PLÁSTICAS; SUS MANUFACTU.	-1,2	-2,2%	0,4
84 MÁQUINAS Y APARATOS MECÁNICOS	-27,9	-86,0%	-56,0
94 MUEBLES, SILLAS, LÁMPARAS	9,9	5,8%	0,3
85 APARATOS Y MATERIAL ELÉCTRICOS	-1,8	-59,2%	-54,2
21 PREPARAC. ALIMENTICIAS DIVERSA	19,9	-3,4%	42,8
76 ALUMINIO Y SUS MANUFACTURAS	-30,3	-26,0%	12,9
44 MADERA Y SUS MANUFACTURAS	-24,3	-20,5%	-34,2
20 CONSERVAS VERDURA O FRUTA; ZUM	-10,3	3,1%	-10,4
33 ACEITES ESENCIALES; PERFUMER.	28,1	46,0%	-11,0
32 TANINO; MATERIAS COLORANTES; P	-41,3	10,1%	-3,5
58 TERCIOPELO; C/ BUCLES; TAPICER	181,1	3,5%	-3,2
73 MANUF. DE FUNDIC., HIER./ACERO	-46,9	-44,1%	-27,4
10 CEREALES	93,4	-22,7%	-15,5
68 MANUFACTURAS DE PIEDRA, YESO	-5,4	-20,6%	-13,2
22 BEBIDAS TODO TIPO (EXC. ZUMOS)	-12,6	18,9%	19,5
95 JUGUETES, JUEGOS, ARTÍC. DEPOR	5,1	-0,4%	-34,3
70 VIDRIO Y SUS MANUFACTURAS	-21,8	-22,4%	1,7
38 OTROS PRODUCTOS QUÍMICOS	-67,7	18,0%	16,5
61 PRENDAS DE VESTIR, DE PUNTO	-14,8	-16,9%	-23,7
52 ALGODÓN	-12,6	0,1%	-2,6
29 PRODUCTOS QUÍMICOS ORGÁNICOS	-7,9	-5,4%	20,7
19 PRODUC. DE CEREALES, DE PASTEL	44,8	-11,0%	62,2
23 RESIDUOS INDUSTRIA ALIMENTARIA	2,9	65,3%	24,3
27 COMBUSTIBLES, ACEITES MINERALES	-4,9	-4,4	20.015,6

Fuente: Datacomex y elaboración propia

a) Los productos valencianos más negativamente afectados por el Brexit

Las exportaciones que más negativamente se han visto afectadas por el proceso del Brexit, desde mediados de 2016, son aquellas que, asimismo, habían experimentado un mayor crecimiento durante el período 2013-2015:

- Automóviles
- Bienes de equipo: maquinaria mecánica y aparatos eléctricos
- Calzado
- Manufacturas de madera, de hierro/acero
- Algunos productos agroalimentarios: cereales, conservas de frutas y verduras; cacao, azúcares, aceite.

b) Los productos exportados que han mantenido el dinamismo en el mercado inglés

Estos retrocesos han sido parcialmente compensados por el dinamismo que aún mantienen otros productos exportados al Reino Unido, dado que mantienen un nicho de mercado consolidado:

- Frutas y verduras frescas
- Productos agroalimentarios procesados: vino, pastelería, salsas, helados, residuos de la industria alimentaria.
- Productos químicos
- Textil y confección
- Habitat: mueble, textil – hogar.

c) Elevadas exportaciones puntuales a destacar

Asimismo cabe destacar exportaciones puntuales de notable cuantía, sin las cuales, la caída de las exportaciones en su conjunto al Reino Unido hubiera sido mayor:

- En 2016 y 2017 se vendió material ferroviario por un importe de 25,5 y 96,5 millones respectivamente.
- En los siete primeros meses de 2018 la refinería BP realizó ventas de combustible al Reino Unido por casi 100 millones de euros, más que en los diez últimos años juntos. Si no contáramos con esta partida, las exportaciones al Reino Unido hubieran retrocedido un 17% en los siete primeros meses de 2017.

Para los exportadores españoles y valencianos, las principales preocupaciones con respecto al Brexit

- 1. La depreciación de la libra esterlina, dado que afecta a los precios de los productos comercializados, así como a los márgenes.*
- 2. La contracción en la economía del país, medida por su producto interior bruto (PIB): un menor consumo e inversión supondrá un menor volumen de intercambios comerciales y un posible efecto contagio.*
- 3. La posibilidad de que una falta de acuerdo con la UE se traduzca en la aplicación de medidas arancelarias.*



CONSECUENCIAS EN LOS FLUJOS DE CAPITAL CON EL REINO UNIDO

Los negativos efectos que genera el proceso del Brexit, especialmente, la incertidumbre y la volatilidad de la moneda, no parece que están afectando en demasía a los movimientos de capital y a las decisiones de inversión, sobre todo a nivel nacional.

De hecho en el período 2016-2018, el Reino Unido es el país donde más inversiones está realizando las empresas españolas, con cifras muy por encima de años anteriores.

Comportamiento que no se produce en el ámbito de la Comunidad Valenciana. La inversión de capital valenciano en el Reino Unido se redujo en 2016 y fue nulo en 2017.

Inversión española en el Reino Unido. Miles de euros

	2012	2013	2014	2015	2016	2017	2018
ESPAÑA	210.450	2.497.787	1.832.339	3.916.370	8.924.945	15.612.471	1.120.375
C. VALENCIANA	3.462	2.410	4.960	80.177	1.740	0	10
Ranking España	18º	3º	3º	2º	1º	1º	1º

Por lo que respecta a las inversiones de capital británico en España, la evolución no ha sido muy diferente. En el período entre 2016 y 2018 la evolución ha sido también positiva, convirtiéndose en 2017 en el tercer país que más ha invertido en España (sólo por detrás de Luxemburgo y Países Bajos), frente a la cuarta posición de años anteriores.

Inversión del Reino Unido en España. Miles de euros

	2012	2013	2014	2015	2016	2017	2018
ESPAÑA	870.548	1.428.609	1.323.059	936.683	1.996.361	3.138.207	849.996
C. VALENCIANA	972	2.683	255.072	30.161	12.620	261.271	33.647
Ranking España	6º	4º	4º	5º	4º	3º	4º

La evolución de las inversiones británicas en la Comunidad Valenciana han sido más variables en los últimos años, si bien los datos de 2016, 2017 y 2018 no apuntan una detracción de capital invertido, tal y como refleja el cuadro adjunto.

Si bien las elevadas dosis de incertidumbre están frenando o dejando en stand by las operaciones empresariales en el Reino Unido, los datos de inversiones de capital directo con España podrían poner de manifiesto el **posicionamiento de empresas de ambos países en ambos mercados, previa a la fecha límite del 29 de marzo de 2019.**



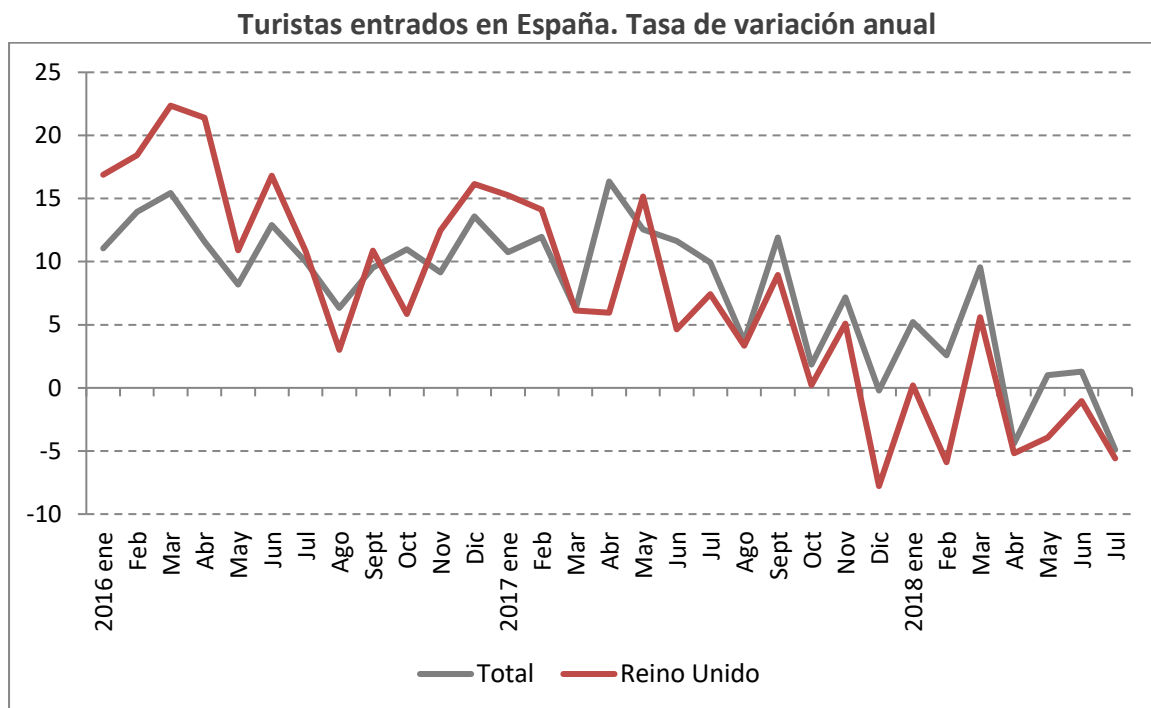
CONSECUENCIAS PARA EL TURISMO

La evolución de la entrada de turistas británicos en España desde 2017 ha experimentado una desaceleración progresiva, siguiendo la misma tendencia que la del turismo extranjero en su conjunto.

La caída del turista inglés en España ha sido más acusada que la del conjunto de turismo extranjero, especialmente en 2018

Sin embargo, mientras durante el año 2016 el número de turistas británicos que visitaron nuestro país creció a un ritmo de dos dígitos y por encima de los turistas de otras nacionalidades, a partir de 2017 y sobre todo durante 2018, la tendencia a la baja ha sido más acusada entre los turistas británicos.

A partir de diciembre de 2017, prácticamente todos los meses han registrado retrocesos de turistas británicos en España.



Fuente: INE

Las causas del negativo comportamiento del turismo británico son similares a las del resto de turismo extranjero: mejor climatología en Europa, pero sobre todo, la recuperación de destinos mediterráneos vetados hasta hace poco por la amenaza de terrorismo (norte de África y sobre todo Turquía, que se ve favorecida además por un mejor cambio con el euro y la libra), pero más baratos como destino de sol y playa.

La debilidad de la libra frente al dólar y el menor poder adquisitivo del turista inglés, principales factores que han hecho retraer el turismo procedente el Reino Unido, y cuya incidencia se mantendrá a medio plazo.

El descenso más acusado entre los británicos puede venir explicado por un euro más fuerte con respecto a la libra y el menor dinamismo de la economía británica (crece un 1,2% en el segundo trimestre de 2018), lo que incita al turista inglés a buscar destinos más baratos.

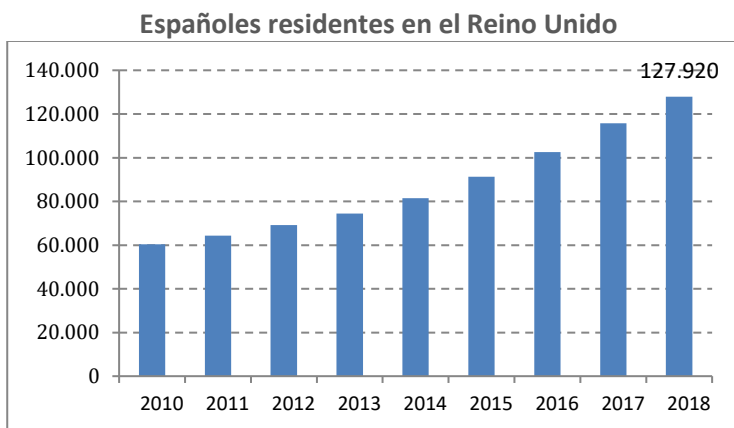
Por tanto, el Brexit no ha incidido de forma directa en la evolución del turismo en los dos últimos años, sino a través de otras variables como puede ser el tipo de cambio y el poder adquisitivo de los británicos. Variables que seguirán siendo decisivas tras el 29 de marzo de 2019, dado que la mayor burocratización de los movimientos de viajeros no supondrán un escollo para viajar a España. Sí puede serlo, sin embargo, la manera en que afecte a los medios de transporte entre el Reino Unido y España.



CONSECUENCIAS PARA RESIDENTES, EMIGRANTES Y TRABAJADORES

1. Residentes españoles en el Reino Unido, los menos afectados

A 1 de enero de 2018, 127.920 españoles residían en el Reino Unido, a los que habría que sumar todos aquellos que no se califican de residentes, por vivir menos de un año. Este dato supone que en los últimos ocho años el número de residentes españoles en este país se ha duplicado. En el caso de los residentes procedentes de la Comunidad Valenciana, a 1 de enero de 2017 ascendía a 9.468 (el 8% del total españoles), dato que supone un incremento del 150% respecto al de 2010.



Fuente: INE

2. Los no residentes y expatriados temporales en el Reino Unido serán los más afectados por el Brexit: caída de solicitudes para trabajar en el Reino Unido.

Los residentes españoles en el Reino Unido y viceversa verán afectados sobre todo sus derechos sobre aspectos como el derecho al voto, cotizaciones a la Seguridad Social, sanidad, etc...

Pero son los no residentes y los expatriados temporales los que más se van a ver afectados por el Brexit, dado que podrán ser considerados como extranjeros no europeos:

- Utilización de pasaporte
- Solicitudes de permisos de estudios, trabajo, etc...
- Becas Erasmus

La elevada incertidumbre que genera la nueva situación de los trabajadores ya ha provocado importantes consecuencias en el Reino Unido:

- Según Haworth-Wood desde que en junio de 2016 se produjo la votación el número de solicitudes provenientes de todas las nacionalidades europeas para poder trabajar como 'au pair' en Reino Unido se ha reducido en un 75%,

- En 2017 se contrajo un 12% el número de recolectores de fruta inmigrantes, de los 85.000 necesarios (la mayoría inmigrantes).
- Según un informe de LinkedIn, en 2017, los extranjeros procedentes del Viejo Continente que migraron al Reino Unido por razones de trabajo cayeron un 26%. En lo que se refiere a los trabajadores procedentes de España, el porcentaje fue incluso superior un 29% menos. Esto afecta, según el análisis de LinkedIn, a varios sectores, desde el sanitario, al manufacturero, la construcción, la educación y, obviamente, la banca y las finanzas.
- Dos investigadores del Centre for European Policy Studies, en un reciente artículo publicado por la London School of Economics, argumentaron que la menor propensión de los europeos a buscar trabajo en el Reino Unido tras el Brexit eran: a) la sensación de no sentirse bienvenidos; b) la preocupación por el impacto en la actividad empresarial en el Reino Unido; c) la pérdida de poder adquisitivo en virtud de una peor tasa de cambio y d) el riesgo de una potencial restricción a disfrutar de las prestaciones sociales y derechos en un futuro próximo.

La falta de mano de obra extranjera (más barata/más preparada) podría provocar una limitación del potencial de crecimiento de la economía británica a medio y largo plazo.

El sustancial retroceso de europeos emigrantes en el Reino Unido (no residentes) afectará negativamente a su potencial de crecimiento, y provocará un aumento de los costes de personal, lo que implicará:

- Reducción del consumo
- Aumento de los precios
- Reducción de los márgenes de producción.

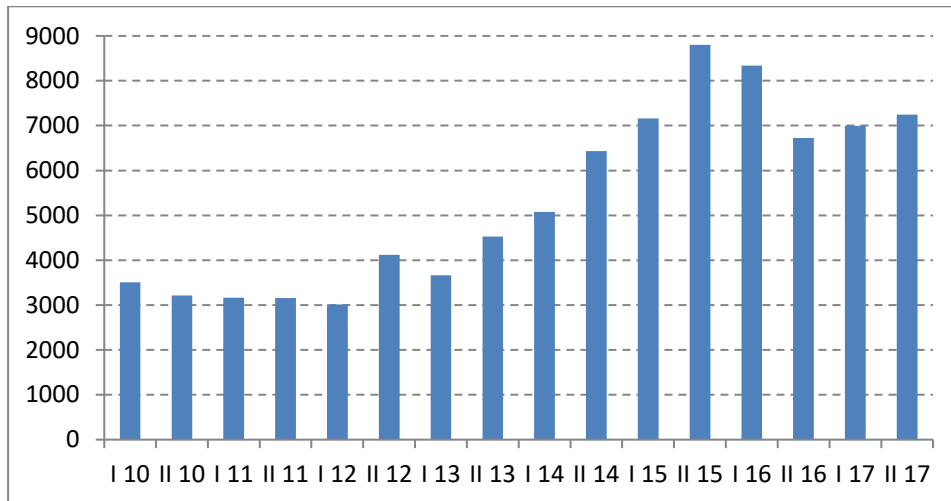
3. Incertidumbre para los residentes ingleses en España: Alicante es la provincia que cuenta con mayor número

Aumenta la incertidumbre para los **residentes ingleses en la Unión Europea** (presentes y futuros). A 1 de enero de 2018, el número de ingleses que residen en España alcanza los 241 mil personas. Alicante es la provincia con el mayor número de residentes de esta nacionalidad (67.064, el 28% del total), seguida de Málaga (46.189).

4. La inversión en inmuebles por ingleses se resiente en España.

El proceso del Brexit se ha traducido en un descenso de compra de viviendas por parte de ingleses desde el segundo semestre de 2016, tras registrar tres años de notable crecimiento.

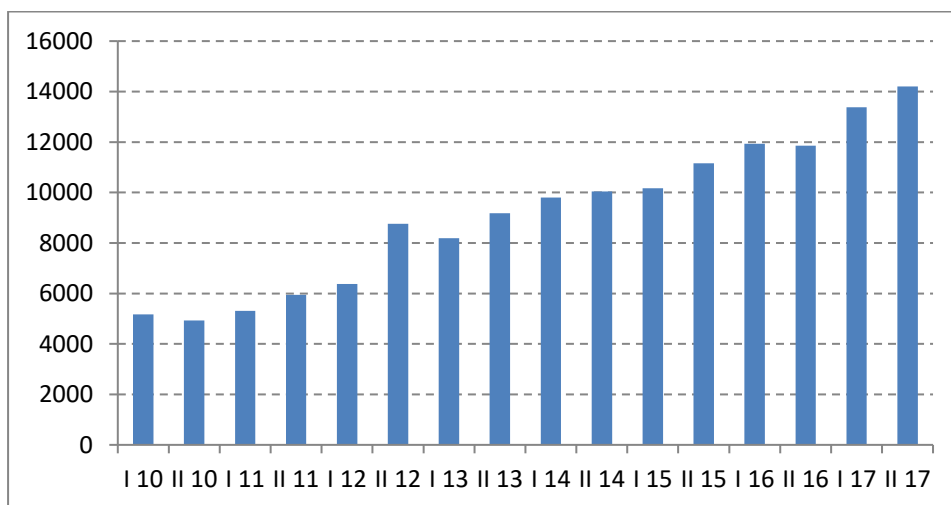
Compraventa de vivienda libre por compradores del Reino Unido en España. Nº de operaciones



Fuente: Consejo General del Notariado

No obstante, el número de operaciones de compraventa de viviendas por extranjeros en la Comunidad Valenciana ha continuado su tendencia al alza, superando incluso en la segunda mitad del año 2017 el ritmo de crecimiento de la media nacional. Posiblemente el retroceso de la demanda de británicos está siendo compensada ampliamente por la demanda de extranjeros de otras nacionalidades.

Compraventa de vivienda libre por extranjeros en la Comunidad Valenciana. Nº de operaciones



Departamento Internacional
Octubre 2018