



MARRUECOS_



Superficie: 446.550 km²
 Población (2017): 35,7 millones de personas
 Capital: Rabat
 Moneda: Dirham marroquí
 PIB (2017): 109,709 mil millones \$
 PIB per cápita (2017): 2.860 \$
 Forma de Estado: Reino, Monarquía Constitucional con un parlamento elegido.



ESTRUCTURA ECONÓMICA

El Reino de Marruecos, situado al noroeste del continente africano, es considerado un país emergente. Cuenta con casi 36 millones de habitantes. Aproximadamente, unos 2 millones de marroquíes son expatriados, de los cuales casi la mitad viven en España.

La economía marroquí está considerada como relativamente diversificada y cuenta con una sólida política macroeconómica, que le ha permitido alcanzar diez años de crecimiento económico positivo con unos niveles de inflación moderados. Se pueden distinguir tres zonas económicamente diferentes: Casablanca, motor comercial e industrial, Zona Norte, y la Zona de "Souss", con mayor potencial pesquero, agrícola y turístico.

Dada la riqueza del suelo marroquí, el sector agrícola es el predominante en el país: el 40% de la población activa trabaja en este sector que representa cerca de 14% del PIB, por lo que el crecimiento económico del país depende en gran medida de este sector. Cereales, frutas y verduras son los principales cultivos. Los fosfatos son su principal recurso natural y principal contribuyente al PIB, siendo Marruecos el primer exportador del mundo de este producto (dispone de $\frac{3}{4}$ partes de las reservas mundiales). La industria pesquera es también un sector clave, tanto en el conjunto de la economía como en términos de exportación.

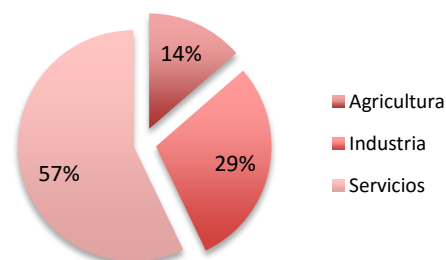
La industria contribuye con casi 30% del PIB, especialmente en sectores como el textil, productos de cuero, procesamiento de alimentos, refinado de petróleo y montajes electrónicos. Asimismo, hay nuevos sectores en pleno auge que tratan de reducir la dependencia del país respecto al sector agrícola: química, automoción, informática, electrónica, industria aeronáutica. Las energías renovables están siendo desarrolladas para reducir la dependencia de las importaciones energéticas. El país ha liberalizado recientemente las normativas para la explotación de petróleo y gas. Los procedimientos de licitaciones son cada vez más transparentes.

El sector terciario contribuye con más del 57% del PIB. Este sector depende exclusivamente del turismo, muy dinámico a pesar de la ralentización que se vive desde los atentados de Casablanca en 2003 y de Marrakech en abril de 2011. En 2017 Marruecos recibió cerca de 11,4 millones de turistas.

El transporte marítimo es de vital importancia, ya que el 95% de las mercancías que entran en el país lo hacen a través de los puertos. El creciente desarrollo de la economía marroquí hizo que se adaptase el modelo portuario a las exigencias del mercado.



Estructura sectorial del PIB





SITUACIÓN ECONÓMICA ACTUAL Y PERSPECTIVAS

En los años recientes la economía marroquí se ha caracterizado por la estabilidad macroeconómica y bajos niveles de inflación. La desaceleración en 2016 (con un crecimiento de tan sólo el 1,6%) se debió a la fuerte sequía, que provocó una caída de la producción agrícola. Sin embargo, en 2017 una buena cosecha y el dinamismo del resto de la economía marroquí conllevaron a que el PIB creciera un 4,8%. Las exportaciones crecieron casi un 10%, y también contribuyó positivamente los ingresos por turismo (aumento del 6%) y las remesas de los inmigrantes (3%). En 2018 la economía marroquí se consolidó, a pesar de la ralentización del sector agrícola, gracias a la demanda interna y al aumento de las exportaciones. El FMI pronostica que la economía marroquí mantendrá un dinamismo superior al 3% en 2019 y 2020 (3,2% y 3,8% respectivamente).

Se espera un leve repunte de los precios (hasta un máximo del 2% en 2020), debido al aumento de los precios de los alimentos y de la energía (es un país dependiente energéticamente del exterior). Las perspectivas para 2019 apuntan una reducción del déficit comercial, gracias al impulso de las exportaciones de automóviles y la industria aeroespacial y a los crecientes ingresos por turismo, que podrían compensar parcialmente los mayores costos de energía.

La Ley de Finanzas de 2017 presenta como objetivo la transformación estructural de la economía, enfocándose principalmente en la industrialización y la exportación, la mejora de la competitividad y la promoción de la inversión privada. También fomenta la formación del capital humano, la reducción de las disparidades sociales y territoriales y la consolidación de los mecanismos de gobernanza institucional. Así, el gobierno ha previsto un aumento del gasto en sanidad y educación en los presupuestos de 2019 para atender a la demanda social.

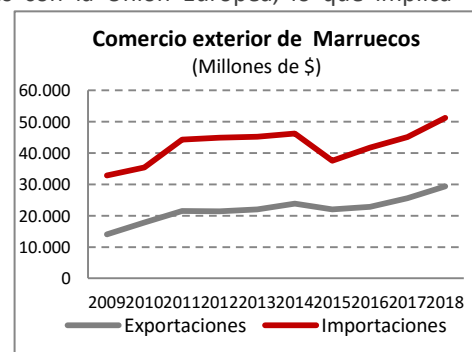
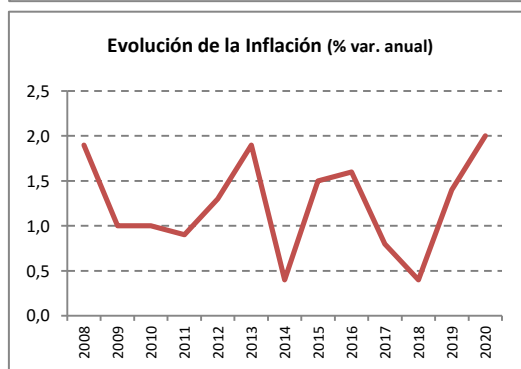
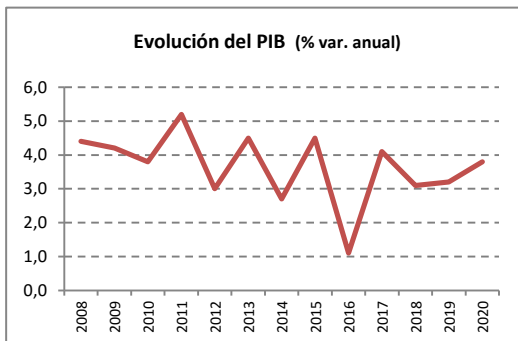


RELACIONES CON EL EXTERIOR

Marruecos posee una economía aperturista, con un notable aumento de su comercio exterior en los tres últimos años. Sin embargo, se caracteriza por mantener un amplio déficit comercial, debido a su elevada dependencia energética del exterior (petróleo y gas) y la baja competitividad de su industria. Las exportaciones se concentran en productos textiles, componentes eléctricos, fertilizantes, cítricos y hortalizas.

Los principales socios comerciales de Marruecos son Francia y España. Marruecos se ha convertido en el primer país del sur del Mediterráneo que se beneficiará de un Estatuto Avanzado en sus relaciones con la Unión Europea, lo que implica liberalización del comercio entre los dos mercados. En los últimos años se ha incrementado considerablemente el volumen de ayudas de la UE a Marruecos, principalmente a través de los programas MEDA. Asimismo, ha firmado Acuerdos de Libre Comercio con Turquía, Estados Unidos, Túnez, Egipto y Jordania.

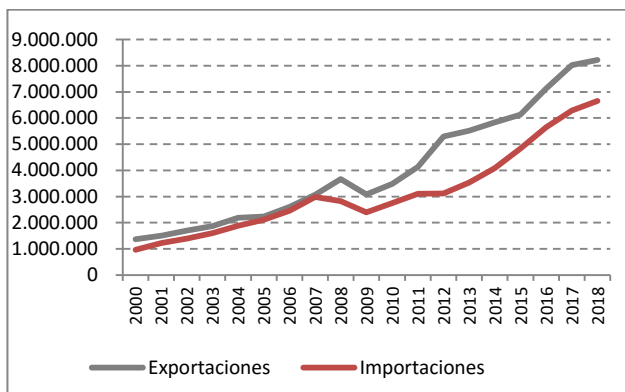
Exportaciones	%/total	Importaciones	%/total
Máquinas eléctricas	16,8	Combustible mineral	17,1
Vehículos automóviles	13,2	Máquinas mecánicas	10,2
Abonos	10,8	Vehículos automóviles	10,0
Prendas de vestir	8,6	Máquinas eléctricas	9,6



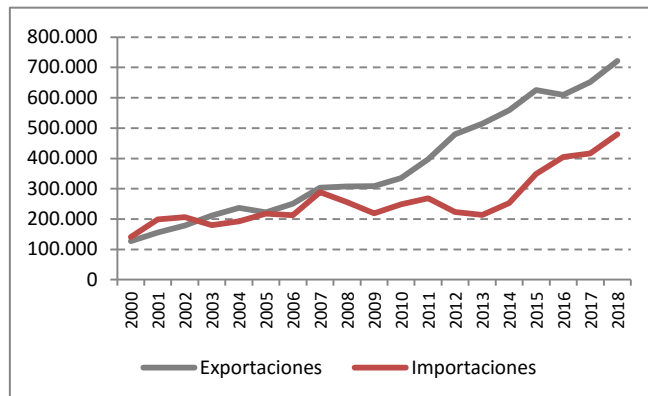


COMERCIO EXTERIOR CON MARRUECOS

Comercio exterior España – Marruecos (miles €)



Comercio exterior C. Valenciana – Marruecos (miles €)



Comercio exterior con Marruecos. Enero – Febrero 2019

	Exportaciones		Importaciones	
	Miles de euros	% var. anual	Miles de euros	% var. anual
España	1.355.635	2,6	1.163.506	6,0
C. Valenciana	118.283	7,9	75.474	1,2
Valencia	63.059	3,6	42.642	-4,6

Fuente: Ministerio de Economía y Competitividad



EMPRESAS EXPORTADORAS E IMPORTADORAS MARRUECOS

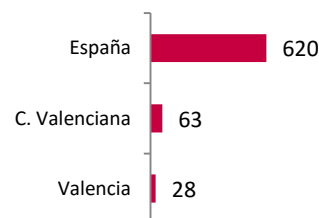
Nº Exportadoras a Marruecos

	España	C. Valenciana
2010	19.623	2.483
2011	18.604	2.527
2012	18.823	2.664
2013	19.125	2.535
2014	17.659	2.551
2015	16.590	2.453
2016	18.839	2.677
2017	19.767	2.896
2018	20.714	2.901

Nº Importadoras de Marruecos

	España	C. Valenciana
2010	2.820	336
2011	2.678	325
2012	2.779	341
2013	2.747	331
2014	2.905	342
2015	3.009	341
2016	3.268	369
2017	3.552	425
2018	3.456	443

Empresas españolas implantadas en Marruecos



Fuente: Ministerio de Economía y Competitividad



MOVIMIENTOS DE CAPITAL CON MARRUECOS

Inversión directa ESPAÑOLA EN MARRUECOS

	Miles de euros	
	España	C. Valenciana
2011	142.557	427
2012	18.409	1
2013	15.041	109
2014	23.318	10.043
2015	41.927	5
2016	35.599	19
2017	7.108	663
2018	44.762	3.437

Inversión directa de MARRUECOS EN ESPAÑA

	Miles de euros	
	España	C. Valenciana
2011	7.588	7
2012	20.837	1.266
2013	26.541	22
2014	169	0,8
2015	463	22
2016	10.945	97
2017	818	30
2018	1.098	68

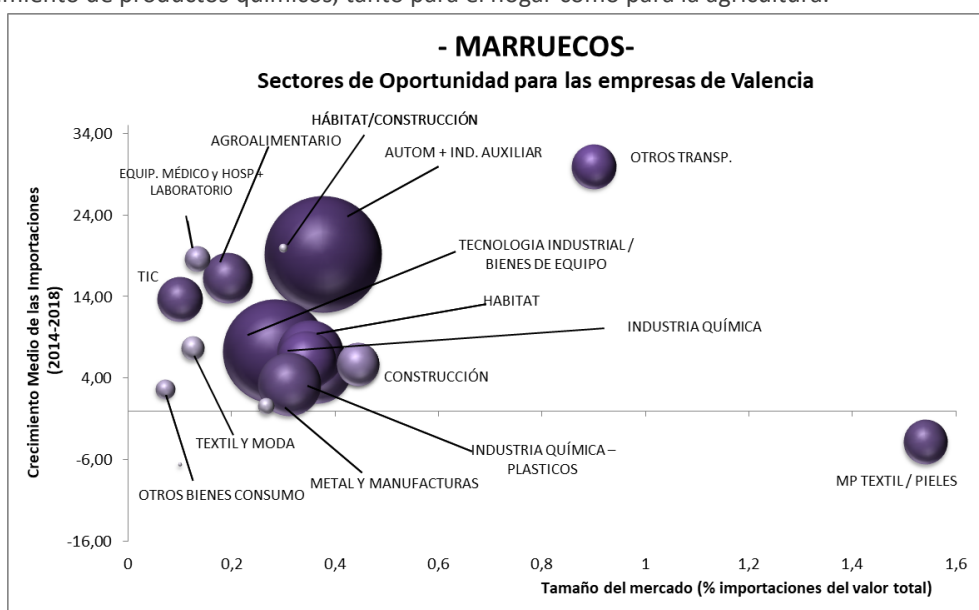
Fuente: Ministerio de Economía y Competitividad



MERCADOS Y SECTORES DE OPORTUNIDAD

Marruecos es el líder en Inversión Extranjera Directa en el norte de África. Las reformas del gobierno marroquí apuestan por sectores como el de energía renovable, automoción, turismo y transportes. Para las empresas valencianas cabe destacar nichos de mercado con potencial de crecimiento:

- El **sector del automóvil**. Existen un total de 26 proyectos automovilísticos para convertir Marruecos en una plataforma de abastecimiento para África y el Mediterráneo (Renault, Peugeot, principalmente), con una inversión prevista de 1.160 millones de euros y 160.000 empleos en 2020.
- **Metal y manufacturas**: sector muy atractivo gracias a las ventajas fiscales de las zonas francas.
- **Bienes de equipo**: aparatos para corte, motores y máquinas motrices, accesorios y partes de máquinas de oficina, etc.
- **Hábitat**: Muebles, camas, textil hogar, canal Horeca.
- **Industria química/ plásticos**: demanda impulsada por la mejora en infraestructuras, el enriquecimiento de la clase media y el crecimiento de productos químicos, tanto para el hogar como para la agricultura.




PRINCIPALES PRODUCTOS EXPORTADOS E IMPORTADOS CON MARRUECOS. 2018


EXPORTACIONES ESPAÑA	Miles €	% var 18/17
Combustibles, aceites minerales	1.418.792	-4,85
Máquinas y aparatos mecánicos	957.321	14,08
Vehículos automóviles	815.843	-6,85
Aparatos y material eléctrico	780.354	1,35
Mat plásticas; sus manufacturas	453.187	16,23
Fundición, hierro y acero	298.591	-7,57
Cobre y sus manufacturas	262.246	10,48
Filamentos sintéticos	197.354	0,74
Fibras sintéticas artificiales	185.550	2,14
Manuf. de fundición hierro y acero	170.880	-6,11
Tejidos de punto	159.163	11,87
Algodón	143.098	-23,24
Papel y cartón; sus manufacturas	124.172	7,91
Total exportaciones a Marruecos	8.221.213	2,23

IMPORTACIONES ESPAÑA	Miles €	% var 18/17
Aparatos y material eléctrico	1.936.083	2,42
Prendas de vestir, no de punto	1.347.540	4,59
Pescados, crustáceos, moluscos	616.373	-1,05
Vehículos automóviles	411.374	11,32
Prendas de vestir, de punto	378.738	0,89
Frutas y frutos frescos	364.144	26,06
Legumbres, hortalizas frescas	316.900	5,56
Muebles, sillas, lámparas	207.751	67,12
Artículos textil – hogar	148.577	-11,02
Abonos	97.357	6,16
Calzado, sus partes	96.680	18,37
Combustibles, aceites minerales	87.903	-7,08
Conservas de carne o pescado	83.317	3,77
Total importaciones de Marruecos	6.651.939	5,50



EXPORTACIONES C. VALENCIANA	Miles €	% var 18/17
Fundición, hierro y acero	113.616	-3,12
Productos cerámicos	91.455	13,46
Combustibles, aceites minerales	66.994	117,66
Mat. Plásticas; sus manufacturas	58.514	16,55
Máquinas y aparatos mecánicos	41.256	-14,12
Vehículos automóviles	40.518	35,73
Tanino; materias colorantes	32.252	-7,30
Pieles, cueros	24.158	40,95
Otros productos químicos	19.238	16,20
Tejidos técnicos, recubiertos	17.823	-8,57
Calzado; sus partes	15.184	39,07
Aluminio y sus manufacturas	12.976	17,33
Algodón	12.656	1,80
Pescados, crustáceos, moluscos	12.220	24,87
Total exportaciones a Marruecos	621.987	10,80

IMPORTACIONES C. VALENCIANA	Miles €	% var 18/17
Pescados, crustáceos, moluscos	108.744	-6,52
Aparatos y material eléctrico	65.998	0,21
Calzado, sus partes	61.101	38,09
Semillas oleaginosas	48.104	106,62
Conservas de carne o pescado	46.679	0,74
Muebles, sillas, lámparas	38.118	53,67
Abonos	25.324	53,30
Artículos textil – hogar	19.488	3,62
Frutas, frutos s/conservar	11.298	-5,78
Legumbres, hortalizas frescas	9.353	59,10
Vehículos automóviles	7.771	-15,73
Prendas de vestir, no de punto	6.229	9,53
Productos químicos inorgánicos	5.490	-17,98
Otros productos de origen animal	4.852	18,63
Total importaciones de Marruecos	480.094	15,38



EXPORTACIONES VALENCIA	Miles €	% var 18/17
Fundición hierro y acero	113.411	-2,89
Vehículos automóviles	39.660	33,71
Mat. Plásticas; sus manufacturas	28.801	23,96
Máquinas y aparatos mecánicos	23.597	-21,88
Otros productos químicos	18.299	22,85
Aluminio y sus manufacturas	11.614	17,65
Algodón	9.310	-5,40
Madera y sus manufacturas	9.025	-10,36
Productos cerámicos	8.198	25,34
Tejidos técnicos, recubiertos	8.075	-37,91
Abonos	7.806	22,60
Muebles, sillas, lámparas	6.474	43,79
Papel cartón; sus manufacturas	6.251	1,42
Total exportaciones a Marruecos	339.201	9,81

IMPORTACIONES VALENCIA	Miles €	% var 18/17
Aparatos y material eléctricos	65.902	0,07
Pescados, crustáceos, moluscos	60.114	30,64
Semillas oleaginosas	48.069	106,79
Artículos textil – hogar	17.762	2,13
Abonos	15.592	46,17
Frutas/frutos frescas	9.060	1,32
Legumbres, hortalizas frescas	7.836	117,32
Vehículos automóviles	7.760	-15,37
Otros productos de origen animal	4.852	18,63
Bebidas todo tipo (excepto zumos)	2.256	569,64
Filamentos sintéticos	2.138	62,21
Prendas de vestir, no de punto	1.767	15,94
Conservas de carne o pescado	1.431	28,80
Total importaciones de Marruecos	252.196	27,25



