

ARABIA SAUDITA



Superficie: 2.149.690 km²

Población (2018): 33,7 millones de habitantes

Capital: Riad

Moneda: Riyad o Rial Saudí (1€= 4,27 rials)(26/06/19)

PIB (2018): 782,4 miles de millones \$

PIB per cápita (2017): 21.540\$

Forma de Estado: Monarquía absoluta



ESTRUCTURA ECONÓMICA

El Reino de Arabia Saudita, situado en la Península Arábiga, alberga una población de más de 33 millones de habitantes, de los cuales el 30% son inmigrantes (trabajando en servicios y el petróleo). El Corán es su Constitución y los partidos políticos y sindicatos están prohibidos. El Poder Ejecutivo reside en el Rey, quien nombra y dirige el Consejo de Ministros. El 83% de la población reside en zonas urbanas, y casi la mitad cuenta con menos de 25 años.

Arabia Saudita es la primera potencia económica de Medio Oriente y es el país árabe más rico. El nivel de vida es uno de los más altos de la región, con un PIB per cápita de más de 20.000 dólares.

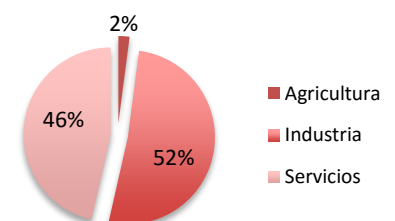
La agricultura representa el 2,5% del PIB y emplea al 4% de la población activa. Es un sector poco productivo pese a las grandes inversiones realizadas por el Estado, debido a las limitaciones geográficas y climáticas que conforman su relieve (escasez de agua), por ello importa la mayor parte de sus necesidades agroalimentarias y de productos agrícolas. La política actual es impulsar la compra de terrenos cultivables en otros países (ej: Sudán, Pakistan) para producir bienes destinados al consumo local. En el sector ganadero se ha llegado al autoabastecimiento en derivados lácteos y carne de vacuno y ovino. En la actualidad Arabia Saudí cuenta con una industria láctea diversificada que le permite exportar leche y productos lácteos a otros países del Golfo.

El sector industrial representa más de la mitad del PIB. Está dominado por la industria petrolera, la cual condiciona el resto de actividades industriales. El país cuenta con las reservas petroleras más importantes del mundo y es también el mayor productor y exportador de petróleo del mundo. El petróleo supone más de 90% de las exportaciones del país y casi 80% de los ingresos del gobierno. El sector industrial está fuertemente participado por el sector público, especialmente en la siderurgia y en la química del petróleo. Aun así, la cuota del sector industrial, sin tener en cuenta el petróleo, está creciendo gracias a las inversiones del estado saudí, que persiguen una diversificación de la economía. La industria petroquímica y de cemento ha experimentado un importante desarrollo en los últimos años, impulsada por las inversiones realizadas para diversificar la economía.

Los servicios representan 46% del PIB. Se trata de un sector dominado



Estructura sectorial del PIB



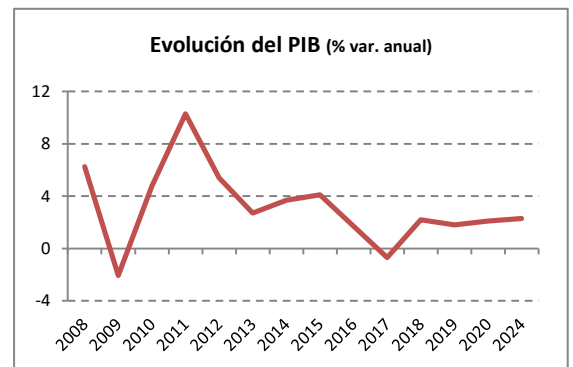
por el turismo, los servicios financieros y bancarios, y los seguros. El turismo genera ingresos muy importantes (casi 4 millones de turistas al año), exclusivamente gracias a las peregrinaciones a La Meca. Es de esperar que, entre otros, las telecomunicaciones, las finanzas, el turismo y la industria del ocio experimenten un crecimiento importante en los próximos años.



SITUACIÓN ECONÓMICA ACTUAL Y PERSPECTIVAS

El poder de Arabia Saudí no sólo radica en sus reservas y producción de petróleo: es el único país del mundo que cuenta con una capacidad de producción en reserva ("spare capacity") que puede activar. Esa capacidad le permite, si así lo desea, paliar cualquier problema en otro productor (guerra de Irak o la huelga de Venezuela).

En 2016, el gobierno saudí anunció planes para introducir reformas que permitieran reducir el déficit público, diversificar la economía y crear un entorno para el crecimiento, el desarrollo y la transparencia. Este plan, denominado *Visión 2030*, tiene por objetivo reducir la dependencia del petróleo y aumentar la aportación del sector privado al PIB, llegando a un 65% en 2030, con una mayor inversión en otros sectores, como el turismo, la asistencia sanitaria, la educación y la industria manufacturera, a través de lo que han denominado "Giga-Proyectos". Se pretende igualmente aumentar la participación de la mujer en el mercado laboral, reducir el desempleo juvenil y privatizar grandes industrias como Aramco, la petrolera estatal (vendiendo el 5% en las principales bolsas mundiales). El reino también anunció planes para reducir las subvenciones a bienes básicos como el agua y la electricidad, e introducir impuestos sobre las ventas y el transporte.



Fuente: FMI. Previsiones abril 2019

El crecimiento en 2018 aumentó ligeramente debido, principalmente, al aumento en los beneficios del petróleo y del gasto público. La perspectiva en 2019 es de moderación (con una tasa del 1,8%) debido a las grandes reducciones en la producción de petróleo y a los precios volátiles de este, contrarrestado por el aumento del gasto público. Los conflictos geopolíticos con sus vecinos (Siria, Yemen, Qatar, y sobre todo, Irán) se han traducido en un aumento del gasto en defensa, que alcanza el 10% del PIB.

Las expectativas de crecimiento para los próximos años apuntan hacia una continuidad de un crecimiento moderado en torno al 2,5-3% hasta el año 2024.

Para promover el comercio internacional, atraer inversiones extranjeras y diversificar los sectores no petroleros, el gobierno anunció planes para establecer 4 "ciudades económicas" y una del cultural, en diferentes regiones del país:

- Ciudad Económica Rey Abdullah (KAEC): Situada en la costa del Mar Rojo (Contará con puerto, aeropuerto, zona industrial, zonas comerciales Y DE OCIO).
- Distrito financiero Rey Abdullah: Situado en la capital Riad
- Ciudad Económica de Hail – Príncipe Abdulaziz bin Mousaed Economic City: Pretende ser el principal nudo logístico del Medio Oriente (puertos secos y zonas de operaciones)

- Ciudad de Conocimiento de Medina: El proyecto incluye museos, parques tecnológicos y universidades.
- Ciudad Económica de Jizan: complejo para la fabricación de aluminio.

Entre los proyectos de infraestructuras ferroviarias cabe destacar la línea de alta velocidad que unirá las ciudades de Meca y Medina vía Yeddah y la línea de carga que unirá las zonas mineras de Hazm Al Jalamid y Az Sabirah con las plantas de procesamiento de Ras Az Zawr; y la línea que unirá Yeddah y Riad (Landbridge).



RELACIONES CON EL EXTERIOR

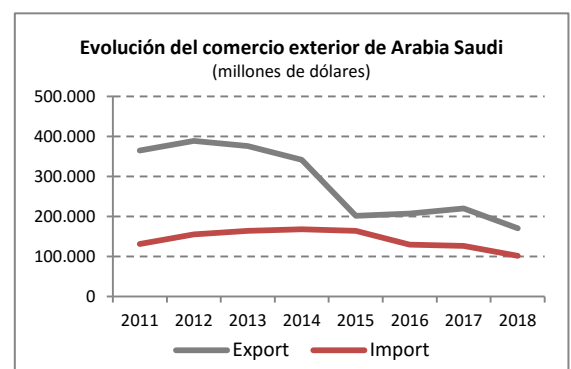
Arabia Saudita es un país muy abierto al exterior. Es el decimoprimer exportador mundial de mercancías, y el comercio con el exterior representa más de 80% del PNB (media 2010-2012). La balanza comercial del país, estructuralmente excedentaria, fluctúa en función del precio del petróleo y la demanda mundial. En los últimos años el excedente comercial se ha reducido notablemente, debido al significativo retroceso del precio del petróleo.

Los principales clientes de las exportaciones saudíes son Japón, China, India Corea del Sur y Estados Unidos, seguidos por Alemania, Emiratos Árabes Unidos y algunos países del sudeste asiático. El país exporta principalmente petróleo crudo (80% de las exportaciones), productos plásticos, químicos y orgánicos.

Los principales proveedores son: La Zona Euro, Estados Unidos, China, Emiratos Árabes Unidos y Japón, seguidos por otros países del sudeste asiático (India, Taiwán, Singapur). Las importaciones están muy diversificadas, si bien el país importa principalmente máquinas y aparatos mecánicos, vehículos, aparatos eléctricos, oro, medicamentos y productos agroalimentarios.

El país desempeña un papel relevante en la OPEP. También es miembro de la mayor parte de las instituciones internacionales: OMC, FMI, etc.

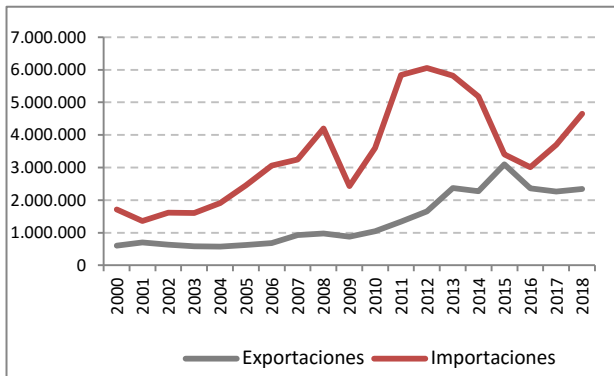
Exportaciones	%/total	Importaciones	%/total
Combustibles minerales	80,6	Máquinas, apar. mecánicos	11,7
Plástico y sus manuf.	8,2	Vehículos automóviles	11,7
Productos químicos org.	6	Material eléctrico	9
Abonos	0,9	Cereales	4,3
Aluminio y sus manuf.	0,8	Prod. farmacéuticos	4,3



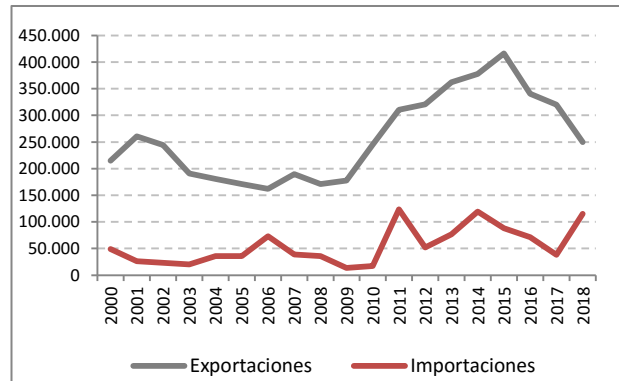


COMERCIO EXTERIOR CON ARABIA SAUDITA

Comercio exterior España – Arabia Saudita (miles €)



Comercio exterior C. Valenciana – Arabia Saudita (miles €)



Comercio exterior con Arabia Saudita. Enero – Abril 2019

	Exportaciones		Importaciones	
	Miles de euros	% var. anual	Miles de euros	% var. anual
España	678.020	-19,6	1.318.531	-2,7
C. Valenciana	100.985	12,3	19.237	-59,2
Valencia	28.510	4,0	14.291	109,5

Frente a la senda descendente de las exportaciones valencianas en los tres últimos años, en los cuatro primeros meses de 2019 se observa un cambio de tendencia, al incrementarse las ventas un 12%. Comportamiento que no se produce a nivel nacional, donde la senda a la baja se acentúa en 2019.



EMPRESAS EXPORTADORAS E IMPORTADORAS CON ARABIA SAUDITA

Nº Exportadoras a Arabia Saudita

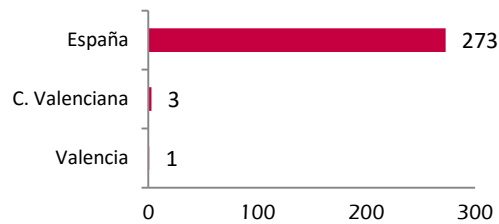
	España	C. Valenciana
2011	4.001	923
2012	4.750	1.058
2013	4.865	1.086
2014	4.937	1.136
2015	5.312	1.195
2016	4.942	1.111
2017	4.910	1.087
2018	4.673	899

Nº Importadoras de Arabia Saudita

	España	C. Valenciana
2011	425	79
2012	473	81
2013	596	99
2014	611	107
2015	688	116
2016	733	116
2017	798	109
2018	812	117

Fuente: Ministerio de Economía y Competitividad

Empresas españolas implantadas en Arabia Saudita



MOVIMIENTOS DE CAPITAL CON ARABIA SAUDITA

Inversión directa ESPAÑOLA EN ARABIA SAUDÍ

	Miles de euros	
	España	C. Valenciana
2011	4.591.529	6.473
2012	302.851	39.079
2013	499.762	1.454
2014	87.630	1.515
2015	64.418	3.302
2016	55.867	1.042
2017	94.189	4.615
2018	112.476	2.000

Inversión directa de ARABIA SAUDÍ EN ESPAÑA

	Miles de euros	
	España	C. Valenciana
2011	24.462	21.633
2012	8.398	7
2013	12.381	562
2014	16.894	10.132
2015	22.778	19.299
2016	44.789	1.115
2017	6.122	149
2018	16.532	4.420

Fuente: Ministerio de Economía y Competitividad




MERCADOS Y SECTORES DE OPORTUNIDAD

Las empresas españolas asentadas en Arabia Saudí abarcan diferentes sectores, desde el sector de tecnología industrial y bienes de equipo, hasta el sector de industria química, la fabricación de metales e industrias relacionadas con la ingeniería y la tecnología. M con la Unión Europea y los acuerdos para la protección de inversiones y de doble imposición son factores positivos para las empresas españolas en este país.

Las empresas valencianas tienen sus mercados de oportunidad en:

- **Agroalimentación** (grasas y aceites animales, los pepinos y pepinillos frescos, arroz, productos de panadería o pastelería, etc.)
- **Bienes de consumo:** juguetes y artículos para recreo; monedas, joyería
- **Textil y moda:** calzado, cosmética.




PRINCIPALES PRODUCTOS EXPORTADOS E IMPORTADOS CON ARABIA SAUDÍ. 2018


EXPORTACIONES ESPAÑA	Miles €	% var 18/17
Vehículos, material ferroviario	346.991	53,618
Máquinas y aparatos mecánicos	212.188	-4,12
Armas y municiones, accesorios	142.220	70,75
Aparatos y material eléctricos	110.716	-4,94
Manuf de fundición, hierro/acero	104.670	-2,05
Aeronaves; vehículos espaciales	101.453	-52,98
Prendas de vestir, no de punto	100.619	-10,47
Productos cerámicos	95.741	-22,7
Prendas de vestir, de punto	75.098	-3,49
Productos farmacéuticos	69.502	-17,58
Conservas verdura o fruta	63.041	2,49
Produc, de cereales, de pastel	59.886	-11,13
Papel, cartón; sus manufacturas	57.676	3,13
Total exportaciones a Arabia Saudí	2.342.785	3,56



EXPORTACIONES C. VALENCIANA	Miles €	% var 18/17
Productos cerámicos	88.648	-24,49
Manufacturas de piedra y yeso	26.117	34,94
Frutas/ frutos sin conservar	20.143	13,41
Tanino, materias colorantes	19.224	8,74
Muebles, sillas, lámparas	15.423	-25,12
Máquinas y aparatos mecánicos	13.444	-12,2
Legumbres, hortalizas sin conservar	7.349	31,6
Grasas, aceite animal o vegetal	6.911	-46,84
Sal, yeso, piedras sin trabajar	5.111	-62,32
Materias plásticas, sus manufacturas	4.768	38,6
Calzado, sus partes	4.580	3,04
Artículos textil-hogar; prendería	4.196	-14,33
Leche, productos lácteos; huevos	2.703	-27,77
Papel, cartón; sus manufacturas	2.400	229,88
Total exportaciones a Arabia Saudí	249.812	-21,89




EXPORTACIONES VALENCIA	Miles €	% var 18/17
Frutas/frutos sin conservar	14.775	28,82
Máquinas y aparatos mecánicos	10.001	8,26
Muebles, sillas, lámparas	8.325	-48,11
Artículo textil-hogar, prendería	4.186	-14,11
Productos cerámicos	4.070	-11,29
Manufacturas de piedra y yeso	3.613	21,91
Leche, productos lácteos; huevos	2.418	-32,83
Tanino, materias colorantes	2.356	-1,38
Materias plásticas, sus manufacturas	2.142	31,09
Papel, cartón, sus manufacturas	2.064	302,81
Legumbres, hortalizas, sin conservar	1.968	25,76
Conservas verdura o fruta; zumos	1.608	-54,8
Aparatos y material eléctricos	1.490	-42,56
Total exportaciones Arabia Saudí	73.779	-16,01



IMPORTACIONES ESPAÑA	Miles €	% var 18/17
Combustible, aceites minerales	4.024.043	31,0-9
Productos químicos orgánicos	286.948	-3,06
Materias plásticas, sus manufacturas	266.059	5,85
Aluminio y sus manufacturas	19.132	-3,72
Máquinas y aparatos mecánicos	11.443	-12,11
Fundición, hierro y acero	7.647	416,83
Pescados, crustáceos, moluscos	6.802	572,33
Filtro, tela sin tejer	4.823	303,01
Productos químicos inorgánicos	2.908	85,32
Aparatos y material eléctricos	2.838	-68,9
Vidrio y sus manufacturas	2.597	33,88
Otros productos químicos	1.767	-4,36
Caucho y sus manufacturas	1.263	-51,32
Total importaciones de Arabia Saudí	4.646.945	25,76



IMPORTACIONES C. VALENCIANA	Miles €	% var 18/17
Combustible, aceites minerales	74.429	5.908,25
Materias plásticas, sus manufacturas	30.009	25,3
Aluminio y sus manufacturas	3.393	-14,6
Filtro, tela sin tejer	2.974	--
Filamentos sintéticos o artificiales	1.077	-39,8
Aparatos y material eléctricos	934	241,72
Productos químicos inorgánicos	704	-13,8
Otros productos químicos	548	59,26
Papel, cartón; sus manufacturas	381	-60,59
Máquinas y aparatos mecánicos	326	395,19
Vidrio y sus manufacturas	261	136,84
Productos químicos orgánicos	117	-97,21
Tanino, materias colorantes	59	2.211,7
Sal, yeso, piedras sin trabajar	56	-23,63
Total importaciones de Arabia Saudí	115.359	200,68



IMPORTACIONES VALENCIA	Miles €	% var 18/17
Materias plásticas; sus manufacturas	19.812	45,11
Aluminio y sus manufacturas	3.393	-14,56
Aparatos y material eléctricos	791	192,71
Otros productos químicos	548	59,26
Papel, cartón; sus manufacturas	369	-61,83
Vidrio y sus manufacturas	250	176,35
Sal, yeso, piedras sin trabajar	56	-22,98
Tanino, materias colorantes	44	1.649,98
Total importaciones de Arabia Saudí	25.342	20,06