

TURQUÍA_



Superficie: 783.560 km²
 Población (2018): 82,37 millones de habitantes
 Capital: Ankara
 Moneda: Nueva Lira Turca
 PIB (2018): 766,5 mil millones \$
 PIB per cápita (2018): 9.311 \$
 Forma de Estado: República basada en una democracia parlamentaria.



ESTRUCTURA ECONÓMICA

Turquía es una república nacida en 1923 de las cenizas del imperio otomano, que ha desempeñado tradicionalmente el papel de puente entre Oriente y Occidente por su especial situación geográfica (sólo el 3% de su territorio se halla en el continente europeo). Esta circunstancia se refleja en su cultura, población, vida política y económica. Además de Ankara, su capital, destaca como eje de desarrollo la ciudad de Estambul.

En 2005 Turquía inició las negociaciones para su adhesión plena a la UE, pero el proceso es largo, dado que el país no cumple con las exigencias europeas. Además existen diferentes factores que condicionan su entrada a la UE, como el contencioso que mantiene con Grecia y Chipre, las diferencias culturales con los países europeos y los importantes desequilibrios macroeconómicos que ha mantenido hasta ahora (elevada tasa de inflación y amplio déficit de las cuentas públicas debido al enorme peso del sector público en la economía turca). Su privilegiada situación geográfica de puente entre Europa Oriental, Oriente Medio y las repúblicas ex-soviéticas, la estabilidad política y social actual, su potencial turístico en el Mediterráneo, así como su desarrollada industria y su alta capacidad para crear empleo, son los principales atractivos de este país.



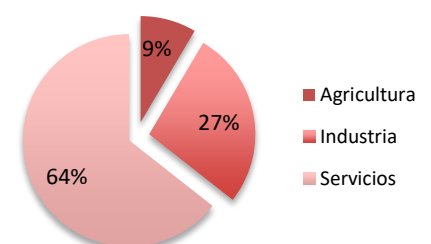
La agricultura en Turquía, que representa casi el 10% del PIB y emplea prácticamente a un tercio de la población, sufre todavía una baja productividad debido a su sistema de gestión (pequeñas explotaciones). El trigo es el producto principal. Es el tercer exportador mundial de tabaco y el primer productor de avellanas (70% de la producción mundial). Los recursos minerales son abundantes, pero están poco explotados.

La industria manufacturera, principal rama de la actividad industrial del país, constituye casi el 30% y moviliza a más de 26% de la mano de obra local, siendo los sectores del textil y la automoción las principales actividades. Con el objetivo de incrementar la competitividad de la industria, el Gobierno ha puesto en marcha un plan de incentivos para incrementar el número de industrias tecnológicas en los próximos años, a través de las nuevas zonas francas de desarrollo tecnológico e incentivos fiscales. El sector inmobiliario representa alrededor del 20% del PIB, otorgando prioridad a los grandes proyectos de infraestructuras, especialmente en el sector del transporte, donde la mayoría funciona según el modelo COT (construir, operar, transferir).

El sector terciario, que está en pleno desarrollo, aporta algo menos de dos tercios al PIB. El turismo representa el 10% del PIB y una de las mayores fuentes de divisas para el país. Turquía es uno de los diez países más visitados del mundo.

La tasa de desempleo se sitúa en torno al 14%, la cual coexiste con un sector informal importante, debido a la persistencia de desigualdades de rentas.

Estructura sectorial del PIB



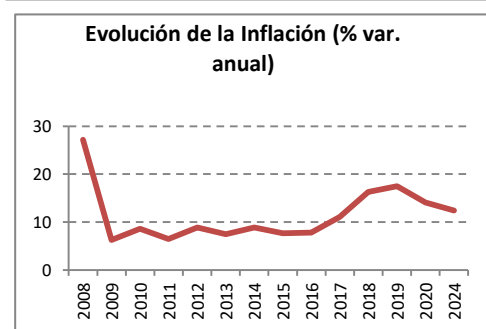
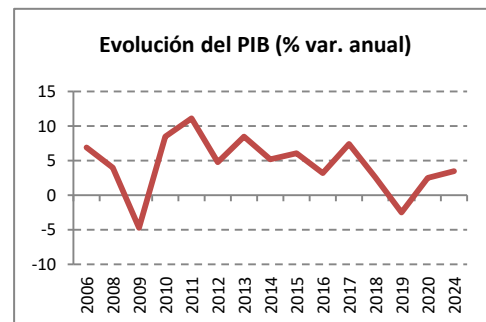


SITUACIÓN ECONÓMICA ACTUAL Y PERSPECTIVAS

Turquía ha sido uno de los mercados emergentes a los que mejor les ha ido en la última década. Las exportaciones se han multiplicado e importantes empresas españolas —desde CaixaBank, Inditex a Amadeus- se han instalado en suelo turco. Las compañías turcas, como los productores de electrodomésticos Arçelik-Beko y Vestel o la de alimentación Ülker, también se han hecho grandes y han salido al exterior.

La mejora de las relaciones con Rusia, Irak e Irán ha permitido al país reforzar sus relaciones comerciales así como la cooperación regional. Sin embargo, existe cierta incertidumbre en cuanto a sus relaciones con Europa y han surgido nuevas tensiones con Estados Unidos que deberán ser controladas dado que pueden influir negativamente en la economía en el caso de que estas aumenten.

La economía turca inició en 2018 una desaceleración de su ritmo de crecimiento, para situarse en el 2,6% (frente al 7,4% en 2017), aunque en el cuarto trimestre entraba en recesión —por primera vez en diez años-. La fuerte depreciación de la lira respecto al dólar en 2018 ha influido negativamente en la economía turca, que depende en gran medida de los préstamos del exterior, lo que asimismo desató la incertidumbre sobre su posible contagio a otros mercados emergentes. A pesar de que la demanda interna (consumo e inversión) se ha desplomado, la depreciación de la lira se tradujo en un fuerte aumento de la inflación (superando el 15%), por lo que el Banco Central optó por políticas monetarias restrictivas (aumento de tipos de interés) y medidas de control de tipo de cambio y movimiento de divisas. En 2019, se ha moderado la inflación, gracias a la debilidad de la demanda y la estabilidad de la moneda, y se espera que la economía turca crezca un 2,5%. La inestabilidad geopolítica, la alta dependencia de los préstamos exteriores, así como de las importaciones y los riesgos de seguridad, son los principales obstáculos a los que economía turca tiene que hacer frente.

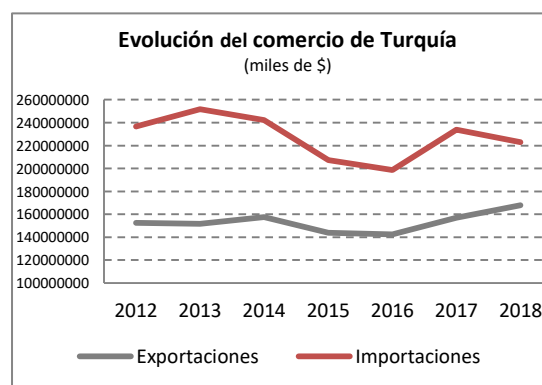


RELACIONES CON EL EXTERIOR

Turquía cuenta con una economía abierta a los intercambios con el exterior, con un comercio que representa más de 55% del PIB. Dependiente de las importaciones de bienes intermedios para la producción, Turquía presenta un déficit comercial persistente, a pesar del continuo desarrollo de las exportaciones, dado que poseen un valor añadido relativamente bajo. La automoción, la maquinaria y el textil encabezan el comercio exterior turco, seguida de la joyería.

Pertenece a la OMC, y mantiene un acuerdo de Unión Aduanera con la Unión Europea. Sus principales proveedores son Rusia, China y Alemania. La Unión Europea es el principal mercado de los productos turcos, además de Irak y Estados Unidos.

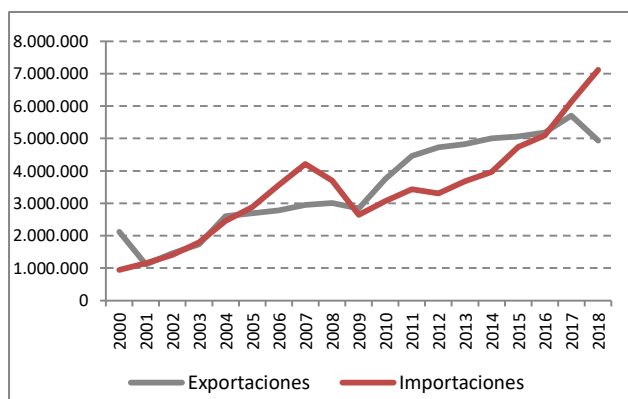
Exportaciones	%/total	Importaciones	%/total
Vehículos	11,2	Máquinas mecánicas	22,2
Máquinas mecánicas	8,6	Combustibles minerales	12,0
Metales preciosos	6,5	Máquinas eléctricas	7,4
Productos textiles	6,3	Vehículos	7,1



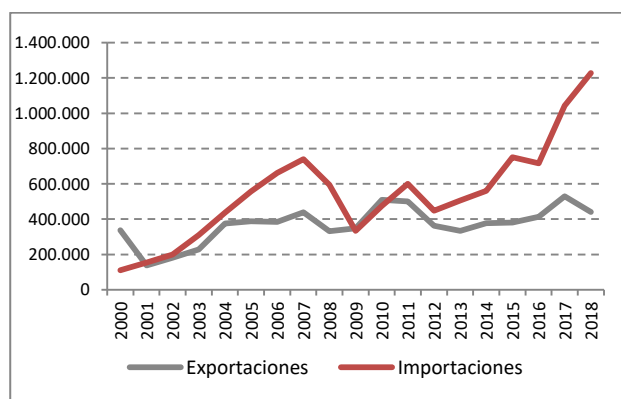


COMERCIO EXTERIOR CON TURQUÍA

Comercio exterior España –Turquía (miles €)



Comercio exterior C. Valenciana – Turquía (miles €)



Comercio exterior con Turquía. Enero- junio 2019

	Exportaciones		Importaciones	
	Miles de euros	% var. anual	Miles de euros	% var. anual
España	2.184.129	-25,9	3.889.072	10,6
C. Valenciana	185.997	-36,6	752.302	18,9
Valencia	122.312	-40,1	601.677	25,7



EMPRESAS EXPORTADORAS E IMPORTADORAS CON TURQUÍA

Nº Exportadoras a Turquía

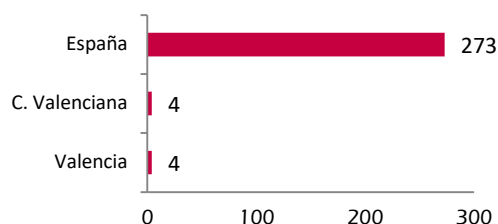
	España	C. Valenciana
2011	6.747	1.077
2012	7.468	1.222
2013	7.789	1.278
2014	7.811	1.252
2015	7.923	1.254
2016	7.829	1.217
2017	7.816	1.246
2018	7.818	1.227

Nº Importadoras de Turquía

	España	C. Valenciana
2011	6.320	1.009
2012	6.480	1.005
2013	6.763	1.047
2014	7.606	1.102
2015	8.371	1.197
2016	7.829	1.237
2017	7.816	1.383
2018	7.818	1.565

Fuente: Ministerio de Economía y Competitividad

Empresas españolas implantadas en Turquía



Fuente: Base de datos SABI y elaboración propia



MOVIMIENTOS DE CAPITAL CON TURQUÍA

Inversión directa ESPAÑOLA EN TURQUÍA

	Miles de euros	
	España	C. Valenciana
2011	4.591.529	6.473
2012	302.851	39.079
2013	499.762	1.454
2014	87.630	1.515
2015	64.418	3.302
2016	55.867	1.042
2017	94.189	4.615
2018	112.476	2.000

Inversión directa de TURQUÍA EN ESPAÑA

	Miles de euros	
	España	C. Valenciana
2011	783	62
2012	7.680	1.193
2013	33.233	63
2014	3.881	7.66
2015	6.836	--
2016	29.716	8.9
2017	35.948	6.513
2018	4.817	471

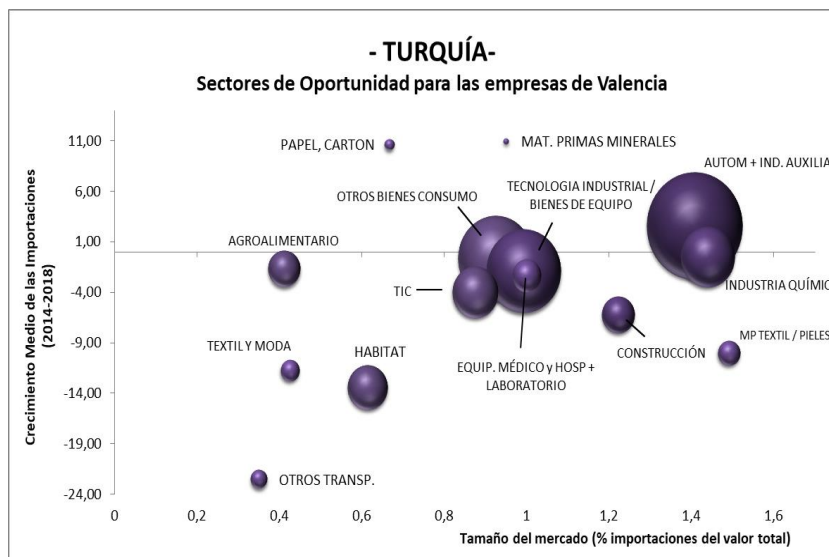
Fuente: Ministerio de Economía y Competitividad



MERCADOS Y SECTORES DE OPORTUNIDAD

Las empresas españolas asentadas en Turquía abarcan diferentes sectores, desde el sector de infraestructuras, particularmente en la **construcción** de líneas férreas, hasta hoteles, aerolíneas e industrias relacionadas con la ingeniería y la tecnología. Las empresas valencianas tienen sus mercados de oportunidad en:

- La **industria auxiliar del automóvil**, dado que en Turquía la penetración del automóvil es inferior a la media europea, y tiene recorrido para crecer.
- **Agroalimentación** (tomates frescos y derivados, frutos de cáscara, frescos o secos aceite de oliva, harina, algarrobas, etc.)
- **Informática** (teléfonos móviles),
- **Bienes de equipo y tecnología industrial** (paneles, consolas, hilos y cables, otras máquinas, etc.). Maquinaria para el sector agrícola
- **Equipos para fuentes de energía sostenible** (solar, eólica), ante los Planes de Desarrollo Nacional que fomentan este tipo de actividad.





PRINCIPALES PRODUCTOS EXPORTADOS E IMPORTADOS CON TURQUÍA. 2018



EXPORTACIONES ESPAÑA	Miles €	% var 18/17
Vehículos automóviles; tractores	1.044.205	-28,8
Aparatos y materiales eléctricos	404.619	19,68
Materias plásticas, sus manufacturas	369.911	-4,8
Aeronaves; vehículos espaciales	352.585	39,3
Fundición, hierro y acero	323.667	-18,57
Máquinas y aparatos mecánicos	291.465	-21,83
Productos químicos orgánicos	224.127	-18
Prendas de vestir, no de punto	194.533	-5,2
Cinc y sus manufacturas	155.219	39,58
Combustibles, aceites mineral	137.334	-40,83
Prenda de vestir, de punto	118.500	-5,73
Productos farmacéuticos	109.886	-18,76
Tanino; materias colorantes	95.714	2,94
Total exportaciones a Turquía	4.933.921	-13,52



IMPORTACIONES ESPAÑA	Miles €	% var 18/17
Vehículos automóviles; tractor	1.442.528	7,7
Prendas de vestir, no de punto	1.385.741	10,6
Prendas de vestir, de punto	960.459	13,1
Fundición, hierro y acero	643.456	64,0
Máquinas y aparatos mecánicos	525.117	9,1
Aparatos y material eléctricos	262.194	18,2
Materias plásticas, sus manufacturas	185.332	22,5
Sal, yeso, piedras s/ trabajar	126.174	15,6
Combustible aceites minerales	124.640	145,9
Productos químicos inorgánicos	110.669	64,0
Manufacturas, hierro y acero	97.196	19,5
Caucho y sus manufacturas	95.845	10,0
Algodón	92.692	7,8
Total importaciones de Turquía	7.117.703	16,2



EXPORTACIONES C. VALENCIANA	Miles €	% var 18/17
Vehículos automóviles; tractores	124.762	-29,7
Aparatos y material eléctrico	48.449	-21,6
Tanino, materias colorantes	45.339	3,4
Máquinas y aparatos mecánicos	33.749	-4,83
Calzado, sus partes	29.913	-7,5
Fundición, hierro y acero	25.999	-42,3
Materias plásticas; sus manufacturas	24.923	39,9
Aparatos ópticos, de medida	14.911	117,6
Sal, yeso y piedras sin trabajar	11.313	5,17
Manufacturas de fundición hierro/acero	8.359	-12,4
Productos químicos inorgánicos	5.676	-60,4
Abonos	5.555	-16,0
Manufacturas de cuero, marroquinería	4.452	-9,8
Pieles (exc peleter); cueros	4.285	63,9
Total exportaciones a Turquía	440.253	-16,8



IMPORTACIONES C. VALENCIANA	Miles €	% var 18/17
Vehículos automóviles; tractor	578.515	0,1
Fundición, hierro y acero	103.195	122,0
Sal, yeso, piedras sin trabajar	91.097	23,2
Máquinas y aparatos mecánicos	60.667	30,6
Materias plásticas; sus manufacturas	59.807	23,3
Combustibles, aceites minerales	40.271	141.543,2
Aluminio y sus manufacturas	34.014	28,8
Productos químicos inorgánicos	31.954	23,6
Calzado; sus partes	22.293	44,2
Frutas, frutos sin conservar	16.620	-12,2
Algodón	16.350	28,7
Manufacturas, fundición hierro y cero	16.215	3,2
Conservas verdura o fruta; zumos	15.898	-14,0
Vidrio y sus manufacturas	14.288	7,5
Total importaciones de Turquía	1.227.748	17,6



EXPORTACIONES VALENCIA	Miles €	% var 18/17
Vehículos automóviles; tractor	124.299	-29,7
Aparatos y material eléctrico	45.061	-18,9
Fundición, hierro y acero	25.586	-42,9
Máquinas y aparatos mecánicos	23.003	6,0
Aparatos ópticos, de medida	14.842	117,8
Materias plásticas, sus manufacturas	12.370	39,9
Manufacturas de fundición de hierro y acero	6.582	-21,0
Sal, yeso, piedras sin trabajar	5.218	-3,7
Pieles (exc peleter); cueros	3.913	72,7
Caucho y sus manufacturas	2.714	9,54
Abonos	2.691	-21,0
Manufacturas diversas de metales	2.519	-9,8
Otros productos químicos	2.492	18,3
Total exportaciones a Turquía	293.025	-20,5



IMPORTACIONES VALENCIA	Miles €	% var 18/17
Vehículos automóviles; tractor	578.110	0,1
Fundición, hierro y acero	79.351	145,4
Máquinas y aparatos mecánicos	51.183	33,5
Materias plásticas; sus manufacturas	32.901	17,1
Aluminio y sus manufacturas	31.284	44,4
Productos químicos inorgánicos	15.924	16,6
Frutas/frutos sin conservar	15.628	-13,0
Conservas verdura o fruta; zumos	14.478	-14,8
Aparatos y material eléctrico	12.565	11,8
Algodón	12.340	41,5
Vidrio y sus manufacturas	11.546	11,3
Sal, yeso, piedras sin trabajar	10.318	-15,5
Manufacturas fundición, hierro y acero	10.239	2,9
Total importaciones de Turquía	938.848	11,2