

01



OFICINA PATECO

COMERÇ I COVID-19: PATECO DOCS

2020

**Comercios de productos cotidianos
para el abastecimiento de la
población en la Comunitat Valenciana**

Más de 16.000 puntos de venta y de 88.000 trabajadores del comercio de alimentación aseguran el abastecimiento de la población en la Comunitat Valenciana.

La Comunitat Valenciana cuenta con un sistema de distribución detallista (y su cadena de suministro) de productos cotidianos, especialmente de los productos de alimentación que destaca por su estabilidad, proximidad, diversidad, implantación territorial y su capacidad de abastecer en tiempo, de forma eficiente a la población valenciana.

El objetivo del presente documento es poner en valor el sistema de distribución detallista de bienes cotidianos y transmitir la tranquilidad, seguridad y confianza necesaria. La Comunitat Valenciana cuenta con 14.070 locales comerciales minoristas especializados en alimentación y bebidas (incluyendo los estancos) a los que se suman 1.969 establecimientos de autoservicio con secciones de alimentación y productos cotidianos.

Esta diversidad y capilaridad del sistema de distribución comercial en todo el territorio hacen innecesarios el acopio y almacenamiento de productos en los hogares.

Establecimientos de bienes cotidianos.

En la Comunitat Valenciana hay 16.039 comercios de alimentación y productos de consumo diario que están trabajando intensamente para asegurar el abastecimiento de la población de la Comunitat Valenciana. Hay 88.262 afiliados que, de forma directa, están atendiendo a la población para satisfacer sus necesidades de alimentación y el acceso a los productos básicos.

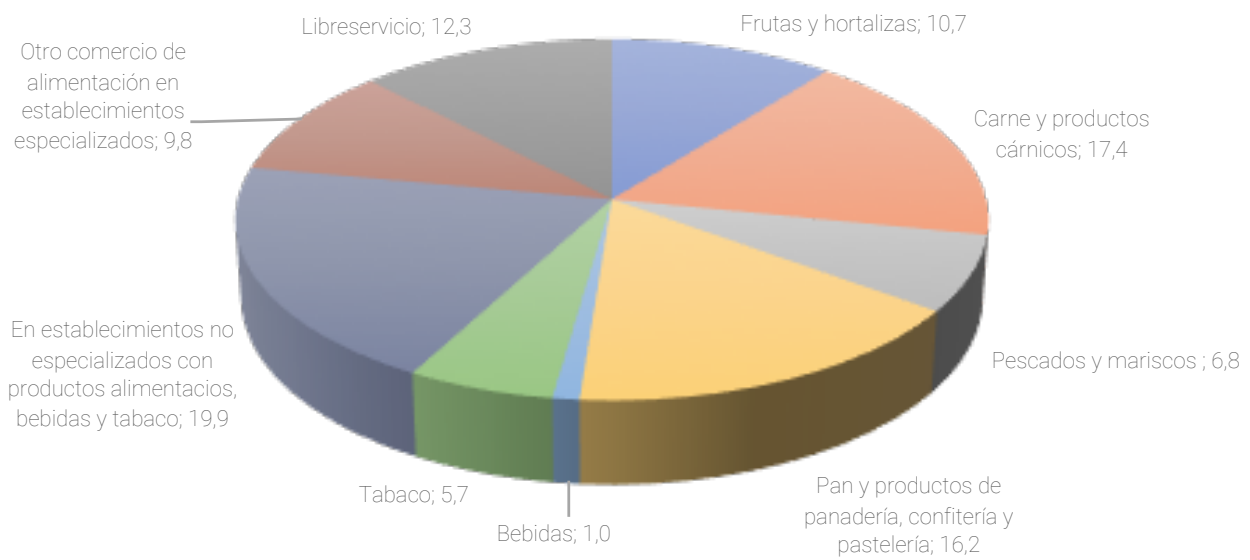
Estos establecimientos integran comercios especializados en productos frescos, como carnicerías, pescaderías, panaderías, etc; entre las que se incluyen los puestos de mercados municipales, que concentran aproximadamente el 35%. Además, integran establecimientos de libre servicio y otros de tamaño reducido que disponen de una oferta de alimentación no especializada y abastecen a la población principalmente en zonas rurales y de menor tamaño.

|| Número de establecimientos de alimentación por tipologías. Comunitat Valenciana 2019.

Tipos de establecimientos comerciales	2019	%
Comercio al por menor de frutas y hortalizas en establecimientos especializados	1.721	10,7
Comercio al por menor de carne y productos cárnicos en establecimientos especializados	2.792	17,4
Comercio al por menor de pescados y mariscos en establecimientos especializados	1.097	6,8
Comercio al por menor de pan y productos de panadería, confitería y pastelería en establecimientos especializados	2.606	16,2
Comercio al por menor de bebidas en establecimientos especializados	166	1,0
Comercio al por menor de productos de tabaco en establecimientos especializados	915	5,7
Comercio al por menor en establecimientos no especializados con productos alimenticios, bebidas y tabaco.	3.196	19,9
Otro comercio al por menor de productos alimenticios en establecimientos especializados	1.577	9,8
TOTAL	16.039	100

Fuente: Estimación PATECO a partir de datos del INE y ALIMARKET.

Estructura del número de establecimientos de alimentación en la Comunitat Valenciana por tipologías comerciales. Año 2019.



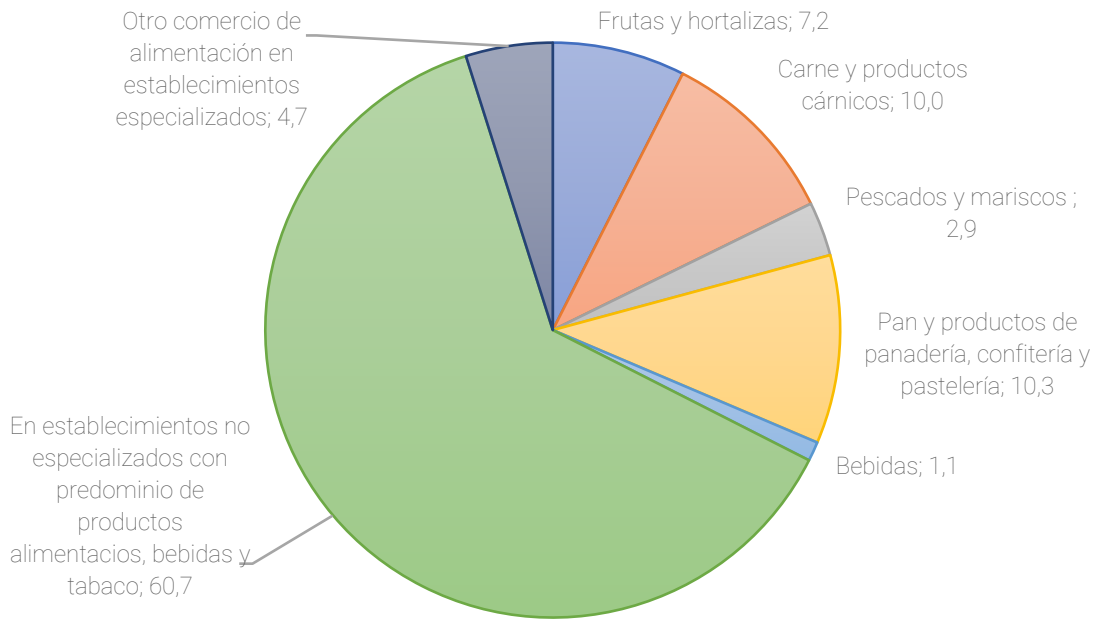
Fuente: Estimación PATECO a partir de datos del INE y ALIMARKET.

Número de afiliados en establecimientos de alimentación por tipologías. Comunitat Valenciana 2019.

Actividad Económica	Afiliados	Nº afiliados % sobre total
Comercio al por menor en establecimientos no especializados, con predominio de productos alimenticios, bebidas y tabaco	53.537	60,7
Comercio al por menor de frutas y hortalizas	6.385	7,2
Comercio al por menor de carne y productos cárnicos	8.791	10,0
Comercio al por menor de pescados y mariscos	2.603	2,9
Comercio al por menor de pan y productos de panadería, confitería y pastelería	9.061	10,3
Comercio al por menor de bebidas	928	1,1
Otro comercio al por menor en establecimientos especializados	6.958	7,9
TOTAL	88.262	100

Fuente: Estimación PATECO a partir de datos del INE y ALIMARKET.

Estructura del número de afiliados en comercios de alimentación en la Comunitat Valenciana por tipologías comerciales. Año 2019



Fuente: Elaboración propia a partir de datos del SEPE.

Establecimientos de libre servicio

Hay 1.969 puntos de venta en régimen de libre servicio a lo largo del territorio de la Comunitat Valenciana disponibles para abastecer a la población de productos de alimentación, droguería y perfumería, higiene y otros de consumo diario.

Número de establecimientos de libre servicio por formatos. Comunitat Valenciana.

Formatos comerciales de libre servicio	Número	%	Superficie de Venta	%
Autoservicios (hasta 119m2)	189	9,6	14.493	0,8
Superservicios (120-399m2)	452	23,0	102.998	5,7
Supermercados (400- 2500m2)	998	50,7	1.084.287	59,6
Maxisupermercados (hasta 119m2)	13	0,7	48.578	2,7
Hipermercados (hasta 119m2)	30	1,5	293.071	16,1
Autoservicio de descuento	287	14,6	274.330	15,1
TOTAL	1.969	100	1.817.757	100

Fuente: Alimarket.

|| Número de establecimientos de libre servicio por enseñas comerciales. Comunitat Valenciana.

Enseñas comerciales	Número de establecimientos	%	Superficie comercial (m2)	%
Enseñas comerciales	Número de establecimientos	%	Superficie comercial (m2)	%
CONSUM	295	15,0	340.284	18,7
MERCADONA	288	14,6	388.832	21,4
MASYMAS	174	8,8	148.181	8,2
CHARTER	148	7,5	43.717	2,4
DIA	125	6,3	60.656	3,3
COALIMENT	123	6,2	21.282	1,2
CARREFOUR	118	6,0	248.609	13,7
DIALPRIX	76	3,9	34.896	1,9
LIDL	70	3,6	77.050	4,2
HIPERBER	66	3,4	57.749	3,2
ALDI	56	2,8	59.912	3,3
UDACO	46	2,3	6.231	0,3
DICOST	36	1,8	5.870	0,3
EL CORTE INGLÉS	35	1,8	59.836	3,3
COVIRÁN	30	1,5	4.059	0,2
TRADY'S	24	1,2	2.860	0,2
ECONOMY CASH	22	1,1	35.325	1,9
SPAR	20	1,0	11.399	0,6
OTROS	217	11,0	211.009	11,6
TOTAL	1.969	100	1.817.757	100

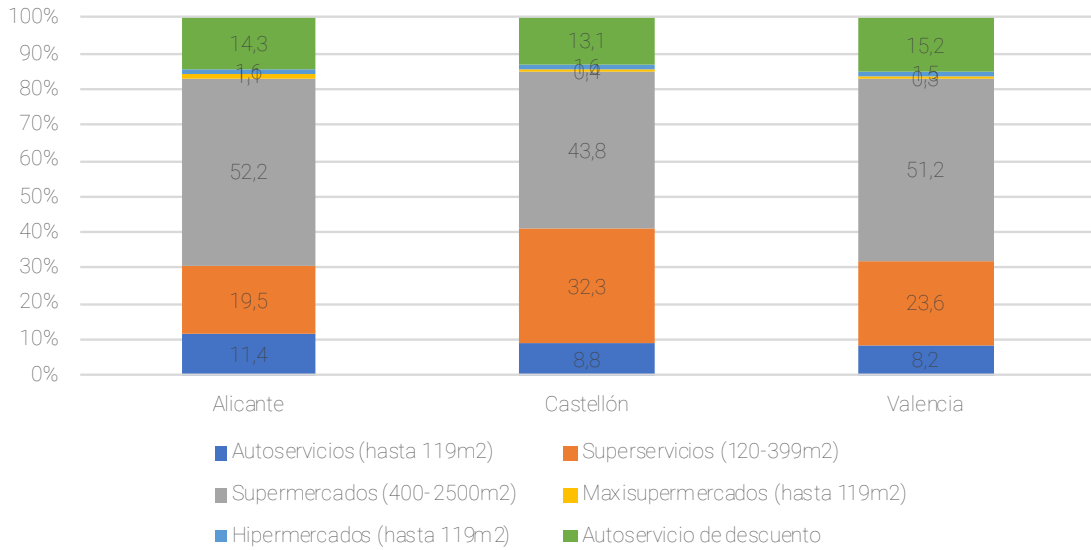
Fuente: Alimarket.

|| Número de establecimientos de libre servicio por formatos y provincias. Año 2019.

Provincias y formatos	Número de establecimientos	Superficie comercial (m2)
Alicante	837	757.412
Autoservicio	95	7.091
Autoservicio de descuento	120	111.155
Hipermercado	13	126.437
Maxisupermercado	9	29.004
Supermercado	437	446.754
Superservicio	163	36.971
Castellón	251	209.255
Autoservicio	22	1.617
Autoservicio de descuento	33	29.632
Hipermercado	4	35.441
Maxisupermercado	1	4.698
Supermercado	110	118.681
Superservicio	81	19.186
Valencia	881	851.090
Autoservicio	72	5.785
Autoservicio de descuento	134	133.543
Hipermercado	13	131.193
Maxisupermercado	3	14.876
Supermercado	451	518.852
Superservicio	208	46.841
Comunitat Valenciana	1.969	1.817.757

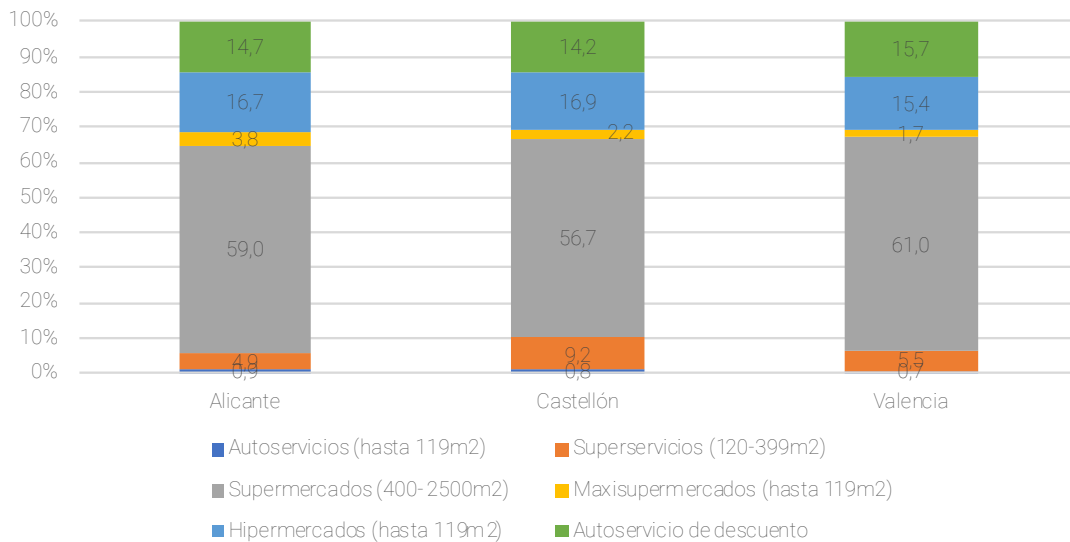
Fuente: Alimarket.

Estructura del número de establecimientos de libre servicio en la Comunitat Valenciana según provincias. Año 2019



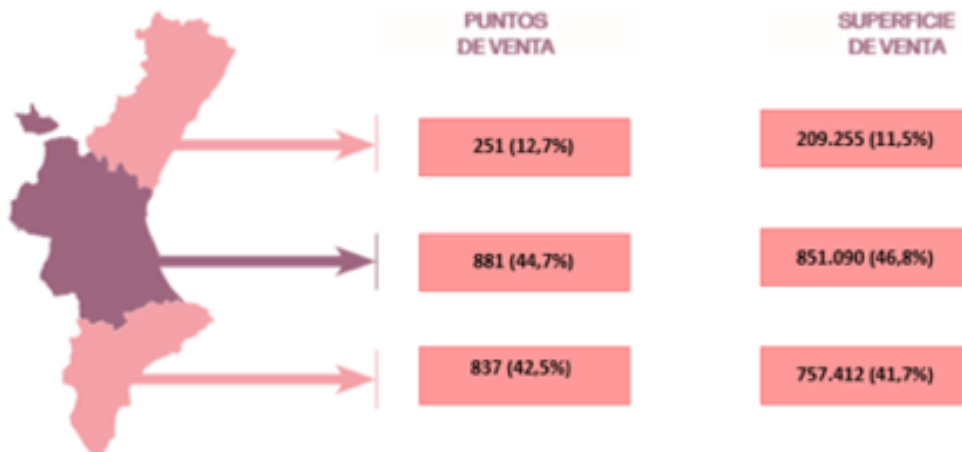
Fuente: Alimarket.

Estructura de la superficie comercial (m2) de establecimientos de libre servicio en la Comunitat Valenciana según provincias. Año 2019



Fuente: Alimarket.

Mapa provincial de establecimientos de libre servicio y superficie de venta.



Fuente: Alimarket.