

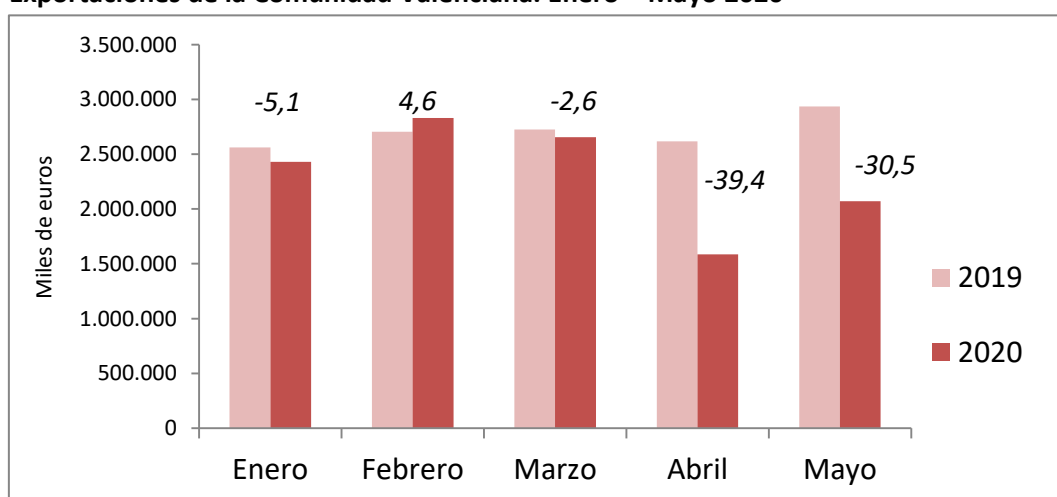
La notable caída de las exportaciones valencianas en abril y mayo se modera en junio y julio

Los datos de comercio exterior publicados por la Secretaría de Estado de Comercio, correspondientes a los meses de abril y mayo, ponen de manifiesto el fuerte impacto del confinamiento provocado por la pandemia –no solo en España sino también en buena parte del mundo occidental- en el comercio internacional, y en particular en el valenciano.

Los datos de comercio exterior de la Comunidad Valenciana muestran que **abril fue el periodo que registró un mayor retroceso de las ventas en el exterior (-39,4%)**, arrastradas por la paralización de las ventas de vehículos automóviles (-90%) y en menor medida del resto de bienes manufacturados (-27%). Retroceso parcialmente compensado por el notable aumento de las exportaciones de bienes agroalimentarios (15,4%).

Los datos del mes de mayo apuntan también una **caída** sustancial de las exportaciones (-30,5%), pero **menos intensa que la del mes anterior**. El proceso de desconfinamiento en toda Europa, el progresivo retorno a la actividad productiva y la menor caída de las ventas de vehículos (-25%) explican esta menor caída.

Exportaciones de la Comunidad Valenciana. Enero - Mayo 2020



Fuente: Datacomex

Este comportamiento se observa en las ventas de casi todos los productos exportados: bienes de equipo, bienes de consumo duradero, confección, calzado, etc. Con la salvedad de los productos químicos, que registran una caída más intensa (en todas sus partidas), y de combustible (BP en Castellón).

También en mayo, las ventas de productos agroalimentarios son las que mejor se comportan, sobre todo cítricos, carnes y productos elaborados.

Sin embargo, si no tenemos en cuenta las exportaciones del automóvil, que suponen el 22% de las exportaciones valencianas, la caída de las exportaciones del resto de bienes de la industria valenciana ha alcanzado casi el 30% en mayo.

Evolución de las exportaciones de la Comunidad Valenciana en 2020

	Variación interanual 2020/2019		
	Marzo	Abril	Mayo
Total Exportaciones C. Valenciana	-2,6	-39,4	-30,5
Automóvil y sus componentes	-20,8	-90,5	-33,6
Exportaciones CV sin automóvil	3,3	-27,0	-29,5

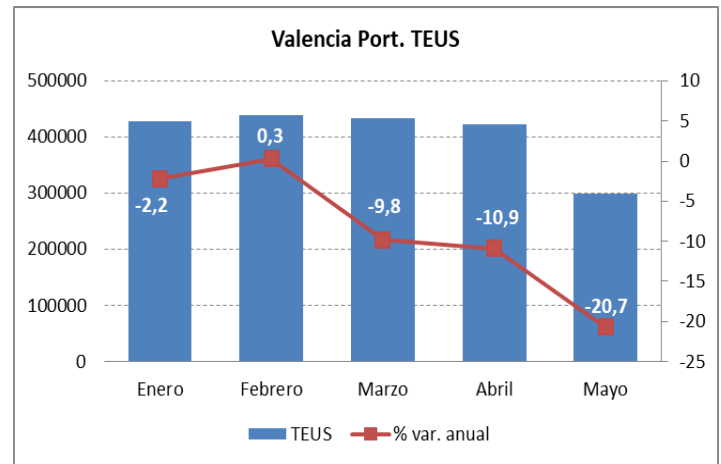
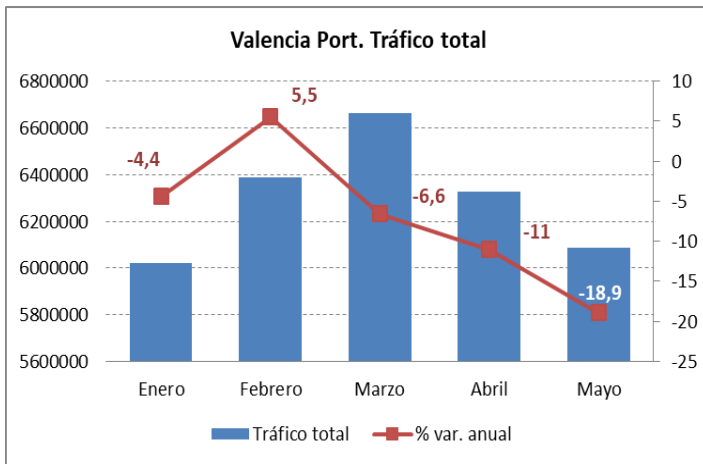
Fuente: Secretaria de Estado de Comercio y elaboración propia

Estos datos **consolidan a la Comunidad Valenciana, como la tercera región exportadora de España** en los cinco primeros meses del año, pues Madrid y País Vasco registran retrocesos muchos más acusados de sus ventas en el exterior.

Un **análisis por zonas geográficas** de las exportaciones en mayo pone de manifiesto:

- Los mercados europeos son los que registran un comportamiento menos negativo para las exportaciones valencianas, con la salvedad de países como Rusia o Rumanía.
- Se acentúa la caída de las exportaciones a los mercados latinoamericanos (-53%), sin excepción; comportamiento que no se espere que varíe mucho debido a la mayor incidencia de la pandemia en los meses de junio y julio.
- También se acentúa el retroceso de las ventas en casi todos los mercados asiáticos (-49%)
- Se modera la caída de las exportaciones a los mercados del norte de África (salvo Egipto) y de África Occidental.
- Las exportaciones a Estados Unidos, el principal mercado fuera de la UE, mantiene en mayo una caída del 28% ya registrada en abril, a pesar incluso de la escalada de la pandemia en dicho país durante este período.

La evolución del **tráfico marítimo del Puerto de Valencia** de los meses de abril y mayo ponen de manifiesto también la notable caída de los movimientos comerciales en estos meses con países fuera de la Unión Europea, especialmente con las zonas de Asia y Latinoamérica.



Retrocesos que, sin embargo, ha sido menos intensos que los registrados en otros grandes puertos españoles, como el de Barcelona, el cual registró en ambos meses caídas mucho más intensas, tal y como reflejan también los datos de Aduanas (con un retroceso de sus exportaciones de casi el 40% entre ambos meses).

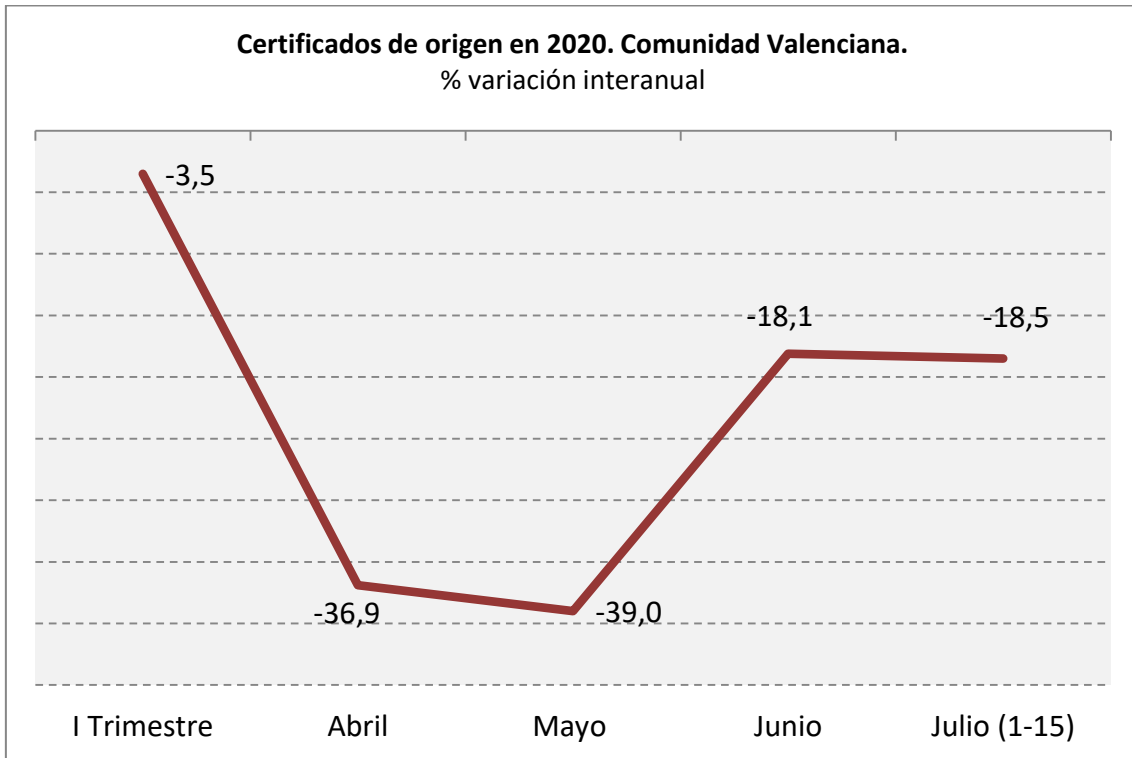
Tráfico marítimo. Tasa de variación interanual (%)

	Tráfico total		Tráfico TEUS	
	Abril 2020	Mayo 2020	Abril 2020	Mayo 2020
Puerto de Valencia	-11	-19	-11	-21
Puerto de Barcelona	-26	-36	-23	-33

Fuente: Puertos del Estado

¿Qué está pasando en junio y julio?

El principal indicador adelantado disponible para conocer la evolución de las exportaciones son los Certificados de Origen emitidos por las Cámaras de Comercio. Los datos del mes de junio y la primera quincena del mes de julio ponen de manifiesto que los niveles de exportación de la Comunidad Valenciana se mantienen por debajo de los registrados en 2019, pero el retroceso es mucho menor a los registrados en los dos meses anteriores, cuando el grado de confinamiento era máximo.



Fuente: Cámaras de Comercio de la Comunidad Valenciana

Un análisis por áreas geográficas (fuera de la Unión Europea) permite concluir que:

- Continuidad del retroceso de los países de Oriente Medio, y de países latinoamericanos, como Brasil, Cuba y Chile.
- **Turquía** sigue siendo un mercado al alza.
- Con la excepción Argelia, los **mercados del norte de África** (Marruecos, Egipto y Túnez) muestran en julio, al igual que en junio, un comportamiento similar o mejor al registrado en el mismo período de 2019.