

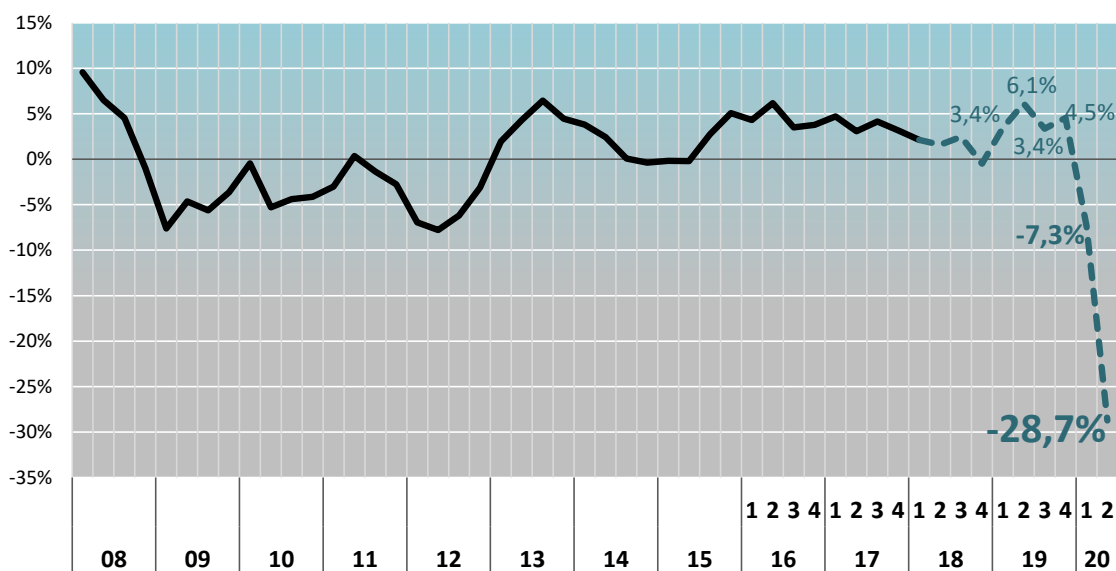
ISpA

Indicador sintético
de la actividad económica
de la provincia de Alicante

Estimaciones trimestrales del crecimiento del PIB

ISpA Provincia de Alicante - Evolución de la estimación trimestral del PIB

A precios corrientes (% variación interanual) [elaboración propia]



Según el ISpA, el PIB generado por la economía alicantina habría registrado una variación interanual del -28,7% en el segundo trimestre de 2020. Esta tasa es 21,4 puntos inferior a la estimada para el primer trimestre.

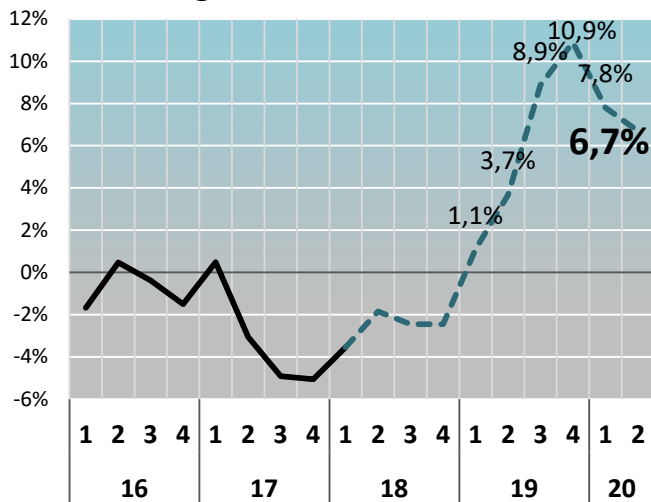
Las medidas de confinamiento adoptadas en España para hacer frente a la crisis sanitaria provocada por la pandemia de la COVID-19 han afectado muy negativamente a la actividad económica que ha experimentado una severa contracción.

La suspensión de todas las actividades no esenciales que tuvo lugar en el mes de abril ha intensificado la caída del PIB en el segundo trimestre del año.

ISpA Provincia de Alicante por sectores

A precios corrientes (% var. interanual) [elaboración propia]

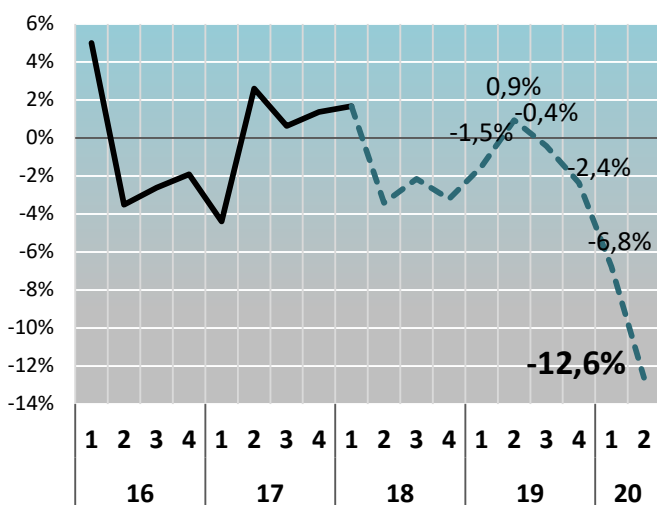
Sector agrario



Desde principios de mayo, la relajación escalonada por fases de las medidas de contención ha suavizado el ritmo de descenso, no obstante, la actividad y el gasto continúan muy por debajo de los niveles previos a la crisis sanitaria.

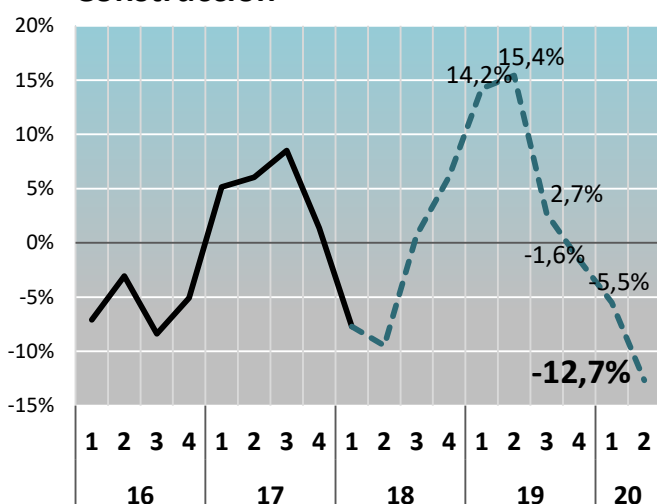
Desde la óptica de la oferta todos los grandes sectores, excepto el agrario, muestran un acentuado descenso de la actividad.

Industria



No obstante, el sector servicios se está viendo más afectado que el resto por las medidas de restricción a la movilidad y de distanciamiento social, en particular en algunas ramas como el comercio minorista, el ocio, la restauración y la hostelería que se caracterizan por una elevada interacción interpersonal.

Construcción

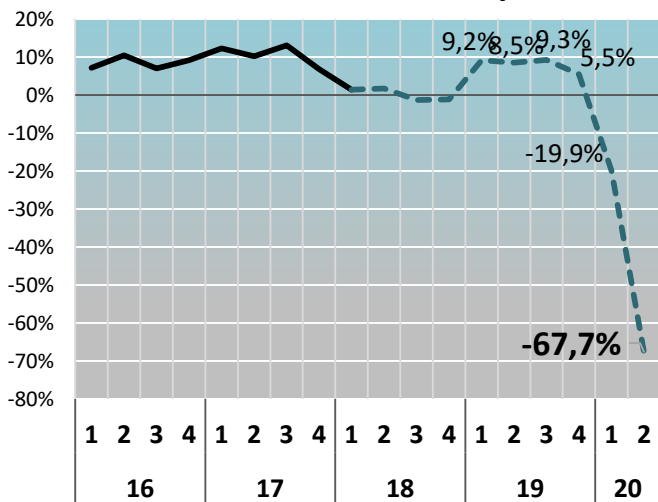


La actividad del **sector servicios** se contrajo un 33% debido, principalmente, al importante retroceso de las ramas del **comercio, transporte y hostelería**, con una tasa interanual del -67,7%, sensiblemente superior a la registrada en el primer trimestre (-20%). A ello se añade la reducción

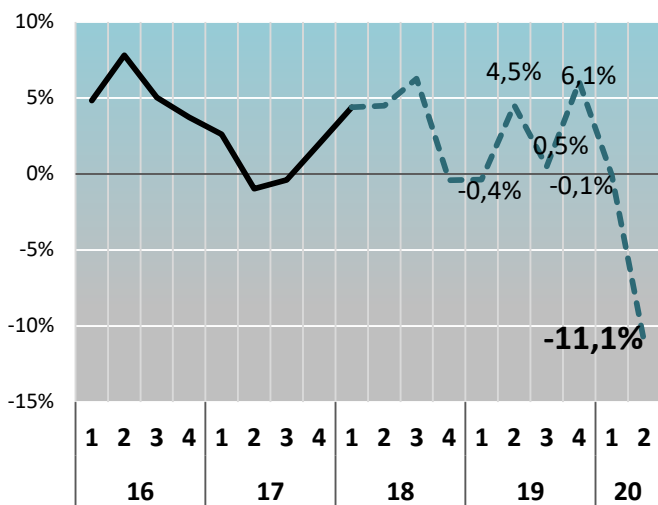
ISpA Provincia de Alicante por sectores (cont.)

A precios corrientes (% var. interanual) [elaboración propia]

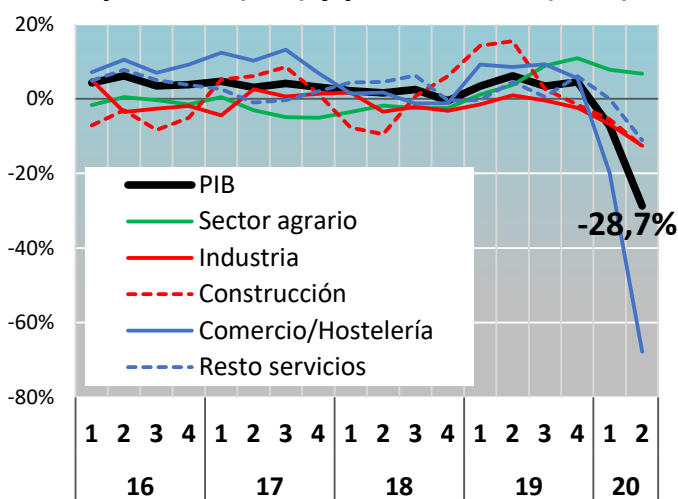
Comercio/Hostelería/Transporte



Resto de servicios



ISpA total (PIB) y por sectores (VAB)



de la actividad de otras ramas de servicios, como las actividades inmobiliarias, de información y comunicación, financieras y de seguros, profesionales, científicas y técnicas, artísticas y recreativas que, junto con la actividad de la Administración pública, educación, sanidad y servicios sociales registran, conjuntamente, un descenso del 11%.

La **construcción** y la **industria** experimentan retrocesos del 12,7% y el 12,6%, respectivamente, inferiores en 7,2 y 5,8 puntos a los registrados en el trimestre precedente.

Por último, el **sector agrario** muestra un crecimiento interanual positivo del 6,7%, continuando la tendencia de recuperación de la actividad observada en los trimestres anteriores.

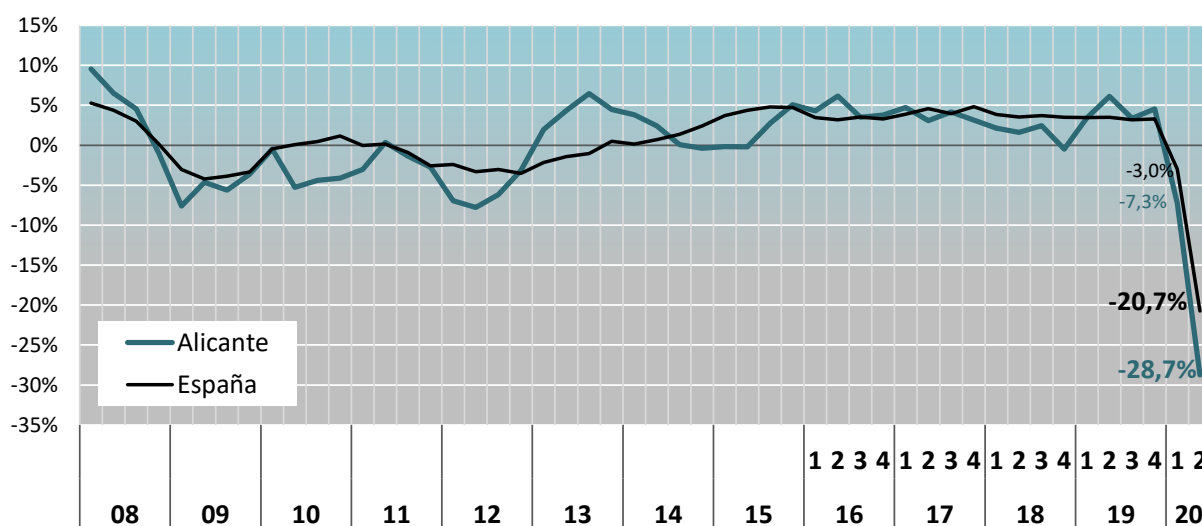
Comparativa ISpA Provincia de Alicante - PIB/VAB España

A precios corrientes [INE y elaboración propia]

	España	ISpA Provincia de Alicante					
	PIB	PIB estimado	Sector agrario	Industria	Construcción	Comercio Hosteler.	Resto de servicios
% var. interanual Segundo trimestre 2020	-20,7%	-28,7%	6,7%	-12,6%	-12,7%	-67,7%	-11,1%
% var. interanual Primer semestre 2020	-11,9%	-18,1%	7,2%	-9,7%	-9,1%	-43,9%	-5,7%

Evolución del ISpA Provincia de Alicante vs PIB España

A precios corrientes (% var. interanual) [INE y elaboración propia]



Según los datos de la Contabilidad Nacional Trimestral de España, elaborados por el INE, el PIB español a precios corrientes registró en el segundo trimestre de 2020 una variación interanual del -20,7%, 17,7 puntos inferior a la registrada en el primer trimestre, acumulando en el conjunto de los seis primeros meses del año un descenso del 11,9%.

En la provincia de Alicante, la caída del PIB en el segundo trimestre, estimada a través del ISpA, supera en 8 puntos la media nacional (-28,7% frente a -20,7%, respectivamente).

En el primer semestre de 2020, el PIB generado por la provincia de Alicante ha descendido un 18,1% en tasa interanual, un retroceso superior en 6,2 puntos al registrado por el conjunto de la economía española.

NOTA METODOLÓGICA

El **Indicador Sintético de la provincia de Alicante (ISPA)** es un índice para “prever el presente” en base a la información de indicadores económicos de alta frecuencia, representativos de los diferentes sectores de la economía alicantina.

El ISPA permite conocer la evolución trimestral del PIB de la provincia de Alicante aportando información actualizada sobre el comportamiento de la economía alicantina y los principales sectores de actividad.

La metodología seguida para la elaboración de este indicador puede resumirse en las siguientes fases:

1. Series de alta frecuencia: recopilación de indicadores y tratamiento de las series.

Selección de las series de indicadores disponibles que, a priori, puedan explicar el VAB de cada uno de los sectores macroeconómicos objeto de estudio.

Los indicadores seleccionados son sometidos a una serie de tratamientos que consisten principalmente en la trimestralización de las series mensuales, corrección de posibles errores, control de outliers/cambios metodológicos de las fuentes originales y desestacionalización de las series a través del modelo X11 ARIMA.

2. Modelización sectorial

Elaboración de un modelo de regresión lineal múltiple para cada uno de los sectores tratando que la correlación múltiple sea lo más elevada posible.

3. Construcción de la serie estimada

Construcción de la serie estimada del VAB para cada sector y comparación de la bondad del ajuste, llevando a cabo las correcciones necesarias en la selección de las variables para que la correlación sea lo más alta posible en todos los años disponibles.

El modelo estima el VAB sectorial hasta el último trimestre disponible de las series de alta frecuencia.

4. Aproximación del PIB provincial

La agregación del VAB sectorial permite disponer del PIB provincial trimestral hasta el último trimestre disponible.

La aproximación al PIB provincial anual viene determinada mediante la agregación de los valores trimestrales.