



PORTUGAL

Informe País

Superficie: 92.090 km² /
Población (2020): 10,2 millones de habitantes /
Capital: Lisboa / **Moneda:** Euro /
PIB (2019): 238,78 mil millones \$ /
PIB per cápita (2019): 23.252 \$ /
Forma de Estado: República basada en una democracia parlamentaria.



♥ ESTRUCTURA ECONÓMICA

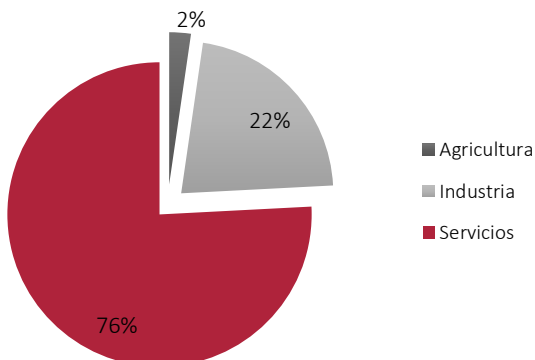
Portugal es un país situado en el sudoeste de Europa, concretamente en la Península Ibérica. Portugal forma parte de la Unión Europea desde el año 1986 y de la Zona Euro. Es un país desarrollado, situándose entre los 20 países del mundo con mayor calidad de vida. Su estructura económica se basa en el sector servicios, que representa más de tres cuartas partes del PIB. Destaca la tendencia al envejecimiento de la población.

La agricultura, poco productiva porque está poco mecanizada, representa poco más del 2% del PIB portugués y emplea al 5,5% de la población. Los principales productos son los cereales, las frutas, las verduras y el vino. La exportación del vino de Oporto representa 1,4% de las exportaciones totales y permite al país situarse entre los diez principales exportadores del vino del mundo. Portugal cuenta con grandes recursos naturales. El sector de explotación minera (cobre, estaño) representa el 6% del PIB y el país es uno de los principales exportadores de mármol. Los bosques portugueses cubren una gran parte de las necesidades de corcho mundiales (50%). Frente a la sobreexplotación de los recursos pesqueros, los últimos años se ha asistido a un desarrollo creciente de la acuicultura (5% de la producción pesquera).

El sector industrial ha experimentado en los últimos diez años una transformación, pasando de una dependencia de las actividades industriales tradicionales (metalurgia, la ingeniería mecánica y textil) hacia nuevos sectores con mayor incorporación tecnológica como el sector automovilístico y sus componentes, electrónica, energía y sector farmacéutico. Asimismo posee una industria de fabricación de moldes importante a nivel mundial.

Dentro del sector servicios, el turismo desempeña un papel cada vez más importante, gracias a su posición geográfica, su clima mediterráneo y sus extensas costas. Es uno de los sectores con mayor apoyo por parte del Gobierno portugués, que puso en marcha un Plan Estratégico hasta 2020 para impulsar la actividad turística y aumentar su importancia en la economía del país. El sector turismo tiene un peso del 11 % en el PIB nacional y ocupa el 8,8% de la población empleada. El dinamismo turístico y la llegada de extranjeros cualificados o con elevado patrimonio también ha impulsado el mercado inmobiliario del país.

Estructura sectorial del PIB



En los últimos años, el gobierno portugués ha centrado sus esfuerzos en atraer inversiones y dotar a la industria del país de una infraestructura tecnológica suficiente para el desarrollo de *start-ups*.

En este ámbito, Portugal ha logrado fijar la celebración de la Web Summit en Lisboa durante 10 años consecutivos.

♥ SITUACIÓN ECONÓMICA ACTUAL Y PERSPECTIVAS

Portugal fue uno de los países de la Unión Europea más afectados por la crisis de 2008, llegando a ser rescatado en 2011. No obstante, la economía portuguesa ha logrado recuperarse en los últimos años gracias al crecimiento de la demanda interna, a la situación económica favorable de la eurozona, a la aplicación del Plan Nacional de Reformas y al Programa de Estabilidad 2016-2020, el cual ha conseguido tanto la consolidación de las cuentas públicas (reduciendo el déficit público hasta el 0,6% del PIB en 2019) como una mayor cohesión social (reduciendo a la mitad la tasa de paro, hasta cerca del 6%).

Pero la favorable evolución económica portuguesa se ha visto interrumpida en 2020 por la pandemia del Covid-19. Esta ha provocado una caída histórica de la actividad portuguesa: en el segundo trimestre del año el PIB se contrajo un 16,3% interanual, consecuencia, como en el resto de países desarrollados, de la disminución en la demanda interna -tanto consumo de las familias como inversión- y también de la demanda externa.

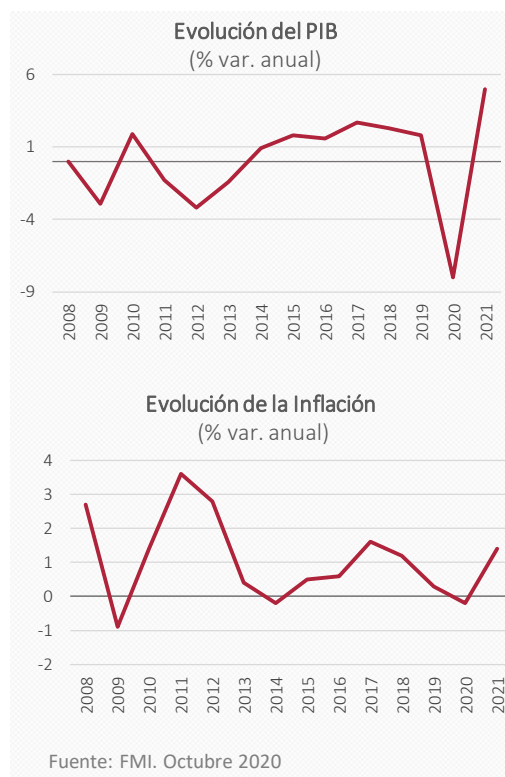
En el tercer trimestre del año la economía se reactivó notablemente con una recuperación del 13,2% intertrimestral (-5,8% interanual) gracias a la mejora de la demanda interna, en concreto por el consumo privado. El último trimestre del año, a causa de las restricciones impuestas frente a la segunda ola de infecciones, la actividad portuguesa se ha contraído moderadamente interrumpiendo la recuperación lusa. Según el FMI, en el año 2021 con el progreso en el proceso de vacunación, la mejora de la confianza y el apoyo de las políticas domésticas se prevé un crecimiento del PIB del 5%.

El deterioro del mercado laboral ha sido limitado, gracias a las medidas del Gobierno (la tasa de paro alcanzó el 8% en julio para luego reducirse al 7,2% en noviembre de 2020). El mayor aumento del paro se ha producido en el sector servicios, concretamente en el comercio, alojamiento y restauración, ya que dependen en gran medida de la actividad turística. Según la Comisión Europea, en el año 2021 se prevé una mejora de la tasa de desempleo alcanzando la cifra de 7,7%. En cuanto a los precios, se espera que la inflación, sea del 1,1% en el 2021, frente a la tasa del 0% en el año 2020.

El déficit público ha aumentado notablemente, pudiendo alcanzar el 7,3% PIB en 2020, debido a la caída sustancial de los ingresos (-6,7% interanual), derivada de las medidas de suspensión del pago de impuestos y la caída de la recaudación del IVA, y el aumento del gasto (6,1%) por las medidas de apoyo a las empresas y familias y los gastos del sector sanitario. La deuda pública se estima que alcanzaría el 135% en 2020 y el 130% en 2021.

Las perspectivas a corto plazo para la economía portuguesa, al igual que el resto de economías europeas, siguen rodeadas de incertidumbre, ante la evolución de la pandemia en las primeras semanas de 2021.

A pesar de encontrarse en plena tercera ola de la pandemia, Portugal celebró el pasado 24 de enero elecciones presidenciales en las que el conservador Marcelo Rebelo de Sousa fue de nuevo el vencedor, revalidando así el mandato del actual presidente de la república.

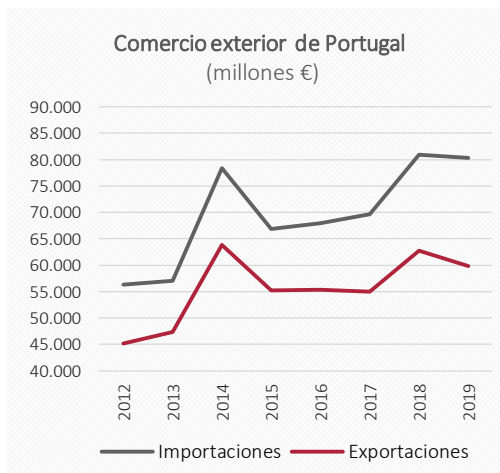


♥ RELACIONES CON EL EXTERIOR

Portugal es un país abierto al exterior: representa el 66% del PIB (2019). El país registró un déficit en su balanza comercial del 9,4% de su PIB.

El principal socio comercial de Portugal es España, destino del 25% de las exportaciones lusas y origen del 30% de las importaciones. Alemania y Francia son los dos mercados más importantes tras nuestro país.

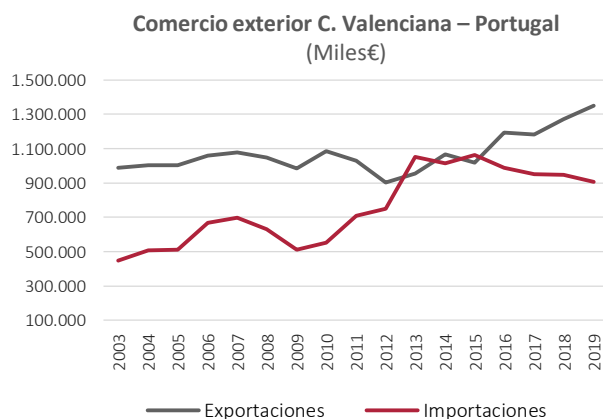
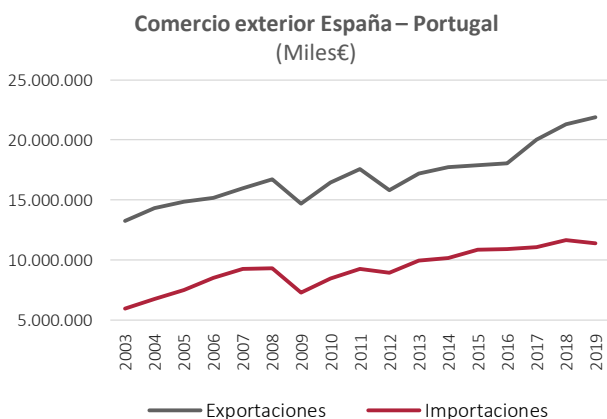
Las exportaciones portuguesas se han diversificado en los últimos años, aunque los principales capítulos exportados siguen siendo vehículos automóviles, aparatos y material eléctrico y maquinaria, y sus componentes y combustible. Estos productos suponen más de un tercio de las exportaciones, pero también más del 40% de las importaciones. Las ventas de productos agrícolas, manufacturas o moda (confección y calzado) han perdido peso en el total.



Exportaciones	%/total	Importaciones	%/total
Vehículos automóviles	15,0	Vehículos automóviles	12,2
Máquinas eléctricas	7,9	Combustibles minerales	11,4
Combustibles minerales	6,1	Máquinas mecánicas	9,1
Máquinas mecánicas	6,0	Máquinas eléctricas	8,8

Fuente: Trademap

♥ COMERCIO EXTERIOR CON PORTUGAL



Comercio exterior con Portugal. Enero – Noviembre 2020

	Exportaciones		Importaciones	
	Miles de euros	% var. anual	Miles de euros	% var. anual
España	18.102.769	-11,5	9.764.747	-7,0
Comunidad Valenciana	1.257.474	-2,7	770.081	-10,3
Valencia	701.212	-2,8	573.772	-7,3

Fuente: Secretaría de Estado de Comercio

♥ EMPRESAS EXPORTADORAS E IMPORTADORAS CON PORTUGAL

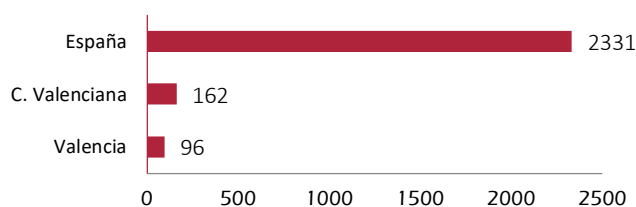
Nº Exportadoras a Portugal

año	España	C. Valenciana
2013	16.965	2.338
2014	17.335	2.346
2015	16.166	2.198
2016	15.975	2.189
2017	15.915	2.181
2018	15.856	2.193
2019	15.993	2.229

Nº Importadoras de Portugal

año	España	C. Valenciana
2013	13.172	1.504
2014	13.698	1.549
2015	13.234	1.497
2016	13.523	1.510
2017	13.553	1.490
2018	13.468	1.542
2019	16.657	1.537

Fuente: Secretaria de Estado de Comercio



Empresas españolas implantadas en Portugal

Fuente: Informa y elaboración propia

♥ INVERSIÓN EXTRANJERA DIRECTA

Inversión de Portugal en España (miles €)

año	España	C. Valenciana
2014	607.070	1.060
2015	1.953.954	1.043
2016	467.704	663
2017	60.535	9.775
2018	314.975	83.805
2019	678.769	818
2020 (Ene.-Sept.)	134.245	3.387

Inversión de España en Portugal (miles €)

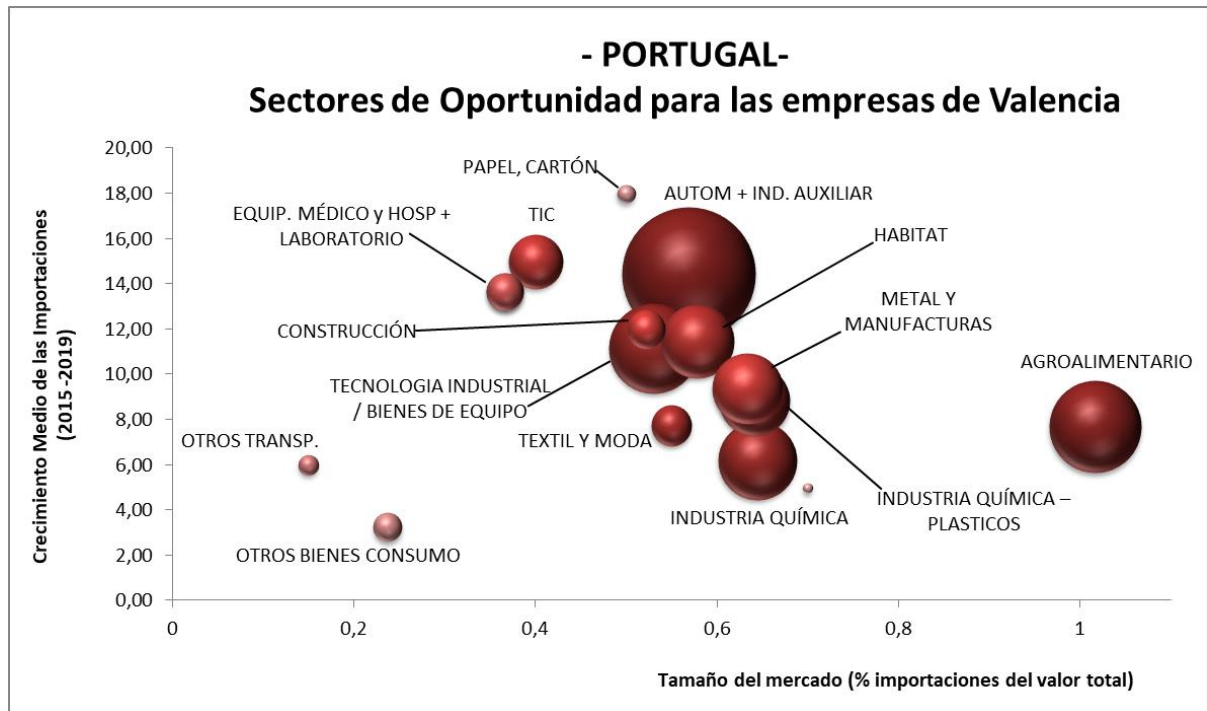
año	España	C. Valenciana
2014	839.056	50.869
2015	409.234	310
2016	466.295	1.618
2017	1.379.440	644.586
2018	624.264	401.935
2019	605.698	104.003
2020 (Ene.-Sept.)	694.148	227.906

Fuente: Secretaria de Estado de Comercio

♥ MERCADOS DE OPORTUNIDAD EN PORTUGAL

En Portugal existen grandes oportunidades de negocio para las empresas valencianas:

- Sector del automóvil e industrias auxiliares: Motores, equipos de encendido eléctrico y vehículos de propósito especial como ambulancias.
- Sector hábitat: estructuras de aluminio, manufacturas de metales y manufacturas de fundición.
- Agroalimentario: harinas, legumbres, hortalizas y carnes.
- TIC: aparatos y material eléctricos (micrófonos, altavoces y auriculares).
- Instrumentos y aparatos médicos y hospitalarios.
- Tecnología industrial y bienes de equipo: diodos, transistores y centrifugadoras.



Fuente: Trademap y elaboración propia

♥ PRINCIPALES PRODUCTOS EXPORTADOS E IMPORTADOS CON PORTUGAL. ENE. – NOV. 2020

EXPORTACIONES ESPAÑA	Miles €	% var 20/19
Vehículos automóviles, tractores	1.526.436	-25,7
Máquinas y aparatos mecánicos	1.407.287	-5,8
Aparatos y material eléctrico	1.337.641	0,2
Mat. Plásticas y sus manufacturas	1.001.723	-13,0
Combustible, aceites minerales	825.152	-39,2
Fundición hierro y acero	628.435	-17,7
Carne y despojos comestibles	588.558	-11,9
Pescados, crustáceos y moluscos	494.908	-10,4
Papel, cartón y sus manufacturas	459.857	-11,8
Grasas, aceite vegetal o animal	452.095	2,3
Manuf. de fundición hierro o acero	439.322	-8,9
Aluminio y sus manufact.	406.439	-8,0
Prendas de vestir, no de punto	384.141	-31,2
Total exportaciones a Portugal	18.102.769	-11,5

EXPORTACIONES COMUNIDAD VALENCIANA	Miles €	% var 20/19
Mat. Plásticas y sus manufacturas	116.752	-8,2
Máquinas y aparatos mecánicos	77.198	17,5
Productos cerámicos	76.406	-7,2
Vehículos automóviles, tractores	60.931	-14,1
Calzado	59.566	18,9
Aparatos y material eléctrico	52.595	-3,1
Bebidas todo tipo (exc. Zumos)	52.077	13,2
Muebles, sillas y lámparas	51.321	-9,3
Otros productos químicos	42.376	10,9
Tanino, materias colorantes	40.538	-11,5
Fundición hierro y acero	38.954	-4,7
Juguetes, juegos y art. deportivos	31.215	-12,8
Caucho y sus manufacturas	30.767	-5,4
Total exportaciones a Portugal	1.257.474	-2,7

EXPORTACIONES VALENCIA	Miles €	% var 20/19
Máquinas y aparatos mecánicos	59.856	25,6
Bebidas todo tipo (exc. Zumos)	51.602	14,9
Mat. Plásticas y sus manufacturas	50.757	-14,9
Vehículos automóviles, tractores	45.477	-30,7
Aparatos y material eléctrico	45.120	-7,8
Fundición hierro y acero	37.971	-5,7
Muebles, sillas y lámparas	36.845	-14,4
Otros productos químicos	32.251	13,1
Caucho y sus manufacturas	22.468	-0,8
Preparaciones alimenticias diversas	19.084	28,7
Vidrio y sus manufacturas	17.122	-24,1
Produc. de cereales, de pastelería	15.431	-1,4
Manuf. de fundición, hierro y acero	14.032	16,4
Total exportaciones a Portugal	701.212	-2,8

IMPORTACIONES ESPAÑA	Miles €	% var 20/19
Vehículos automóviles, tractores	1.179.826	-18,5
Máquinas y aparatos mecánicos	801.189	-1,9
Mat. Plásticas y sus manufacturas	688.309	-11,7
Combustibles, aceites minerales	500.892	-15,8
Fundición, hierro y acero	455.240	-14,6
Aparatos y material eléctrico	407.747	18,1
Mueblas, sillas y lámparas	359.941	-7,2
Papel, cartón y sus manufacturas	346.767	-6,4
Manuf. de fundición, hierro y acero	325.521	-4,6
Prendas de vestir, de punto	304.682	31,7
Tabaco y sucedáneos	259.073	-0,6
Pescados, crustáceos y moluscos	258.530	-20,6
Grasas, aceite vegetal o animal	213.823	27,3
Total importaciones de Portugal	9.764.747	-7,0

IMPORTACIONES COMUNIDAD VALENCIANA	Miles €	% var 20/19
Mat. Plásticas y sus manufacturas	88.533	-10,7
Vehículos automóviles, tractores	63.044	-31,1
Aparatos y material eléctrico	60.942	21,1
Bebidas todo tipo (exc. Zumos)	46.700	33,3
Aparatos ópticos, medida	46.411	-4,4
Manuf. de fundición, hierro y acero	42.717	53,4
Fundición hierro y acero	35.494	-21,6
Frutas y verduras frescas	34.792	17,7
Papel, cartón y sus manufacturas	33.040	3,4
Máquinas y aparatos mecánicos	32.782	-34,5
Calzado	29.784	-32,8
Mueblas, sillas y lámparas	27.752	-17,3
Semillas oleaginosas	26.128	48,9
Total importaciones de Portugal	770.081	-10,3

IMPORTACIONES VALENCIA	Miles €	% var 20/19
Mat. Plásticas y sus manufacturas	60.898	-10,2
Aparatos y material eléctrico	59.913	20,8
Vehículos automóviles, tractores	58.293	-31,5
Aparatos ópticos, medida	46.375	-4,2
Bebidas todo tipo (exc. Zumos)	44.552	30,4
Manuf. de fundición, hierro y acero	37.470	82,2
Fundición hierro y acero	33.096	-23,3
Máquinas y aparatos mecánicos	27.904	-35,2
Semillas oleaginosas	26.043	49,2
Mueblas, sillas y lámparas	24.643	-18,7
Papel, cartón y sus manufacturas	18.937	-8,1
Frutas y verduras frescas	14.191	82,7
Madera y sus manufacturas	8.768	-24,2
Total importaciones de Portugal	573.772	-7,3