

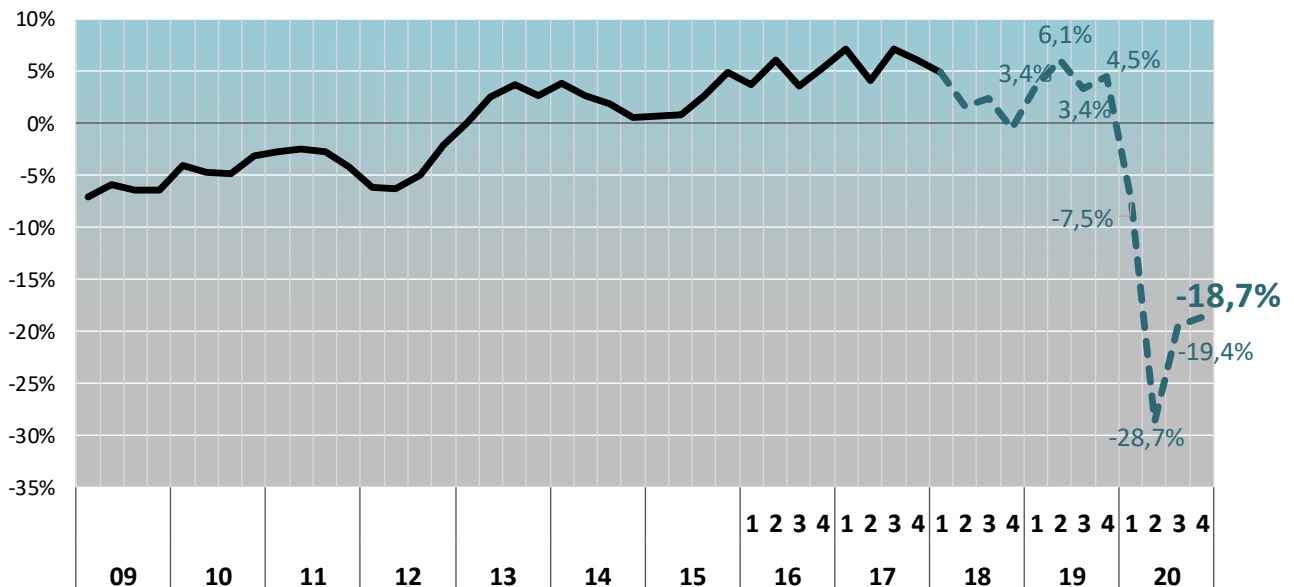
ISpA

Indicador sintético
de la actividad económica
de la provincia de Alicante

Estimaciones trimestrales del crecimiento del PIB

ISpA Provincia de Alicante - Evolución de la estimación trimestral del PIB

A precios corrientes (% variación interanual) [elaboración propia]



Según el ISpA, el PIB de la provincia de Alicante registró una variación interanual del -18,7% en el cuarto trimestre de 2020. Esta tasa supera en siete décimas la del tercer trimestre.

Tras el fuerte repunte del tercer trimestre, el ritmo de avance de la actividad se ha moderado de forma significativa en los últimos meses del año. El empeoramiento de la crisis sanitaria, que ya empezó a observarse a final de verano, se ha intensificado en los meses siguientes. La introducción de nuevas restricciones para contener el aumento del número de contagios ha incidido de forma muy negativa en la actividad frenando la recuperación y provocando una nueva contracción del PIB en el cuarto trimestre.

Gabinete de Estudios

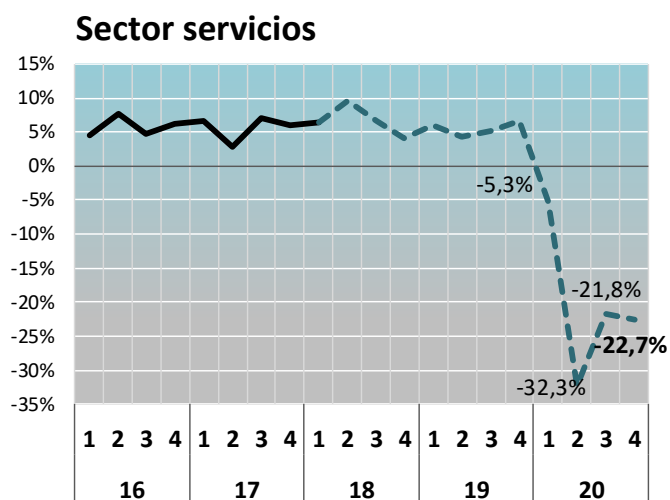
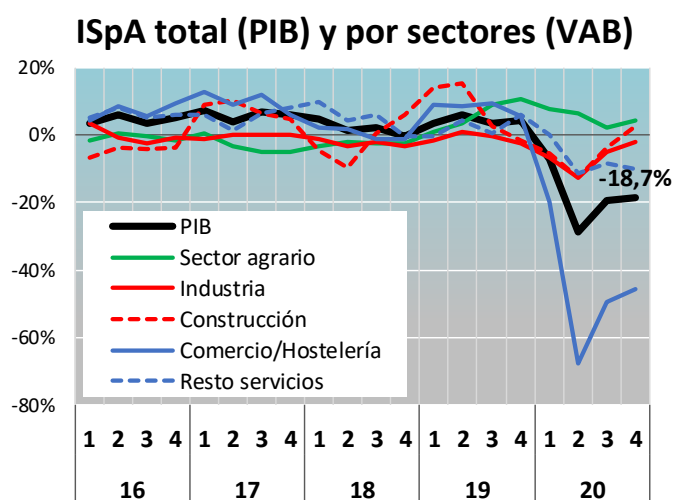
Cámara Oficial de Comercio, Industria,
Servicios y Navegación de Alicante

La evolución de la actividad sigue siendo muy heterogénea por sectores. El sector servicios sigue siendo el más afectado por la pandemia debido a su sensibilidad a las medidas de distanciamiento social. La actividad en los servicios se está viendo muy restringida por las medidas de contención aplicadas y esto se refleja en una evolución más desfavorable del ISpA de servicios en comparación con el de otros sectores.

El sector agrario y la construcción muestran ya en el cuarto trimestre niveles de actividad superiores a los observados antes del estallido de la pandemia. En la industria, la brecha respecto a los niveles precrisis se está estrechando, mientras que, por el contrario, sigue siendo muy elevada en los servicios, especialmente en las ramas del comercio, transporte y hostelería.

ISpA Provincia de Alicante por sectores

A precios corrientes (% var. interanual) [elaboración propia]



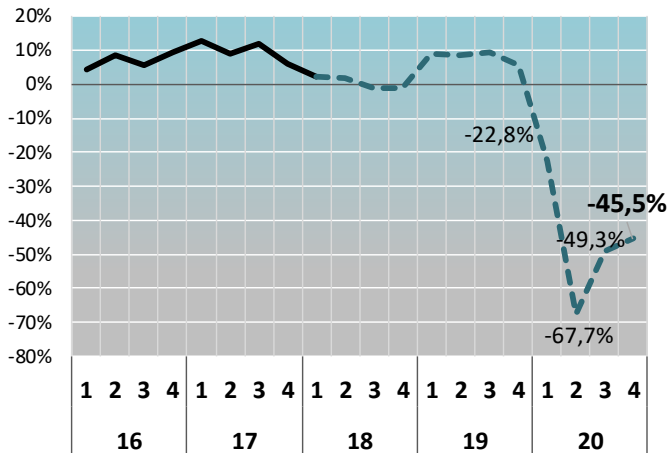
La actividad en el **sector servicios** volvió a registrar una severa contracción en el último trimestre del año (-22,7%), debido principalmente al retroceso de algunas ramas que se han visto seriamente afectadas por las medidas de restricción a la movilidad y de distanciamiento social, como el turismo, las actividades de ocio y los servicios de transporte.

Las restricciones a la movilidad nacional e internacional y las limitaciones impuestas por nuestros principales mercados emisores de turistas han causado un fuerte impacto en el sector turístico. Asimismo, las restricciones horarias, limitaciones de aforos, cierres perimetrales, etc., están afectando de forma muy negativa al comercio, la hostelería y las actividades relacionadas con el ocio, a la vez que desincentivan la demanda turística.

ISpA Provincia de Alicante por sectores (cont.)

A precios corrientes (% var. interanual) [elaboración propia]

Comercio/Hostelería/Transporte

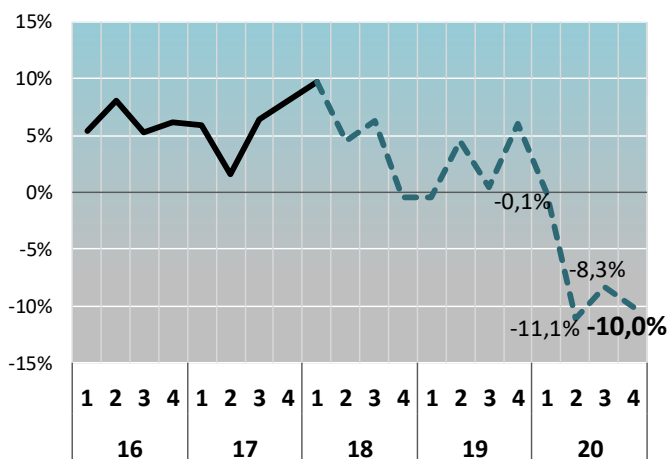
En las ramas del **comercio, transporte y**

hostelería la actividad cayó un 45,5% en tasa interanual en el cuarto trimestre, tras experimentar descensos del 22,8%, 67,7% y 49,3% en el primer, segundo y tercer trimestre de 2020, respectivamente. El balance del año arroja un saldo muy negativo (-41,4%) que supera en 18 puntos la media nacional (-23,6%).

En las **otras ramas de servicios**, como las

actividades inmobiliarias, información y comunicación, financieras y de seguros, profesionales, científicas y técnicas, administración pública, educación y sanidad la caída ha sido menos pronunciada (-10% en el cuarto trimestre), aunque en 2020 el VAB generado por estas actividades se ha situado un 8,9% por debajo del nivel del año anterior.

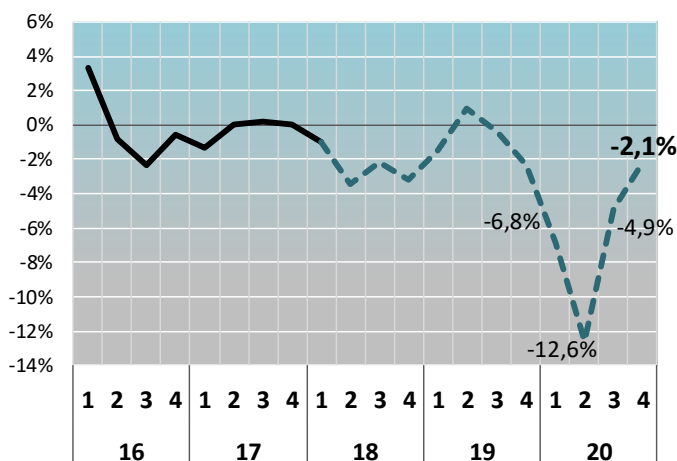
Resto de servicios



La incidencia de la crisis sanitaria en la

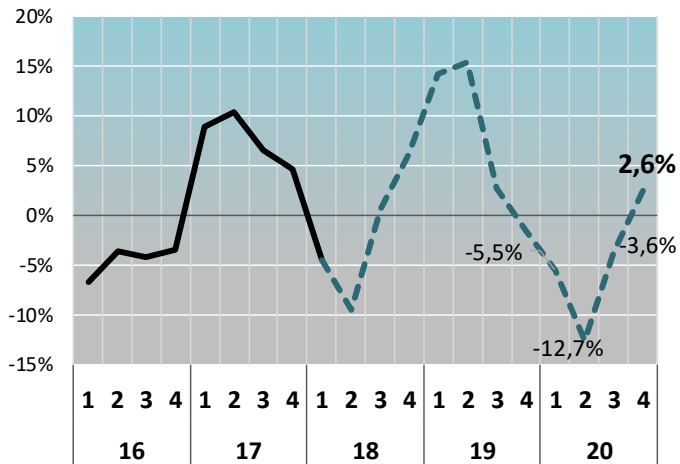
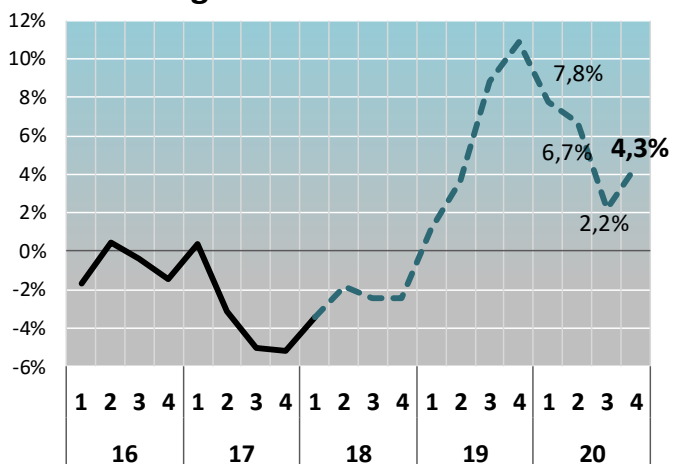
industria ha sido menor que en el sector servicios. Tras descender un 9,7% interanual en la primera mitad del año, la actividad repuntó en el tercer trimestre, lo que se tradujo en una menor caída en tasa interanual (-4,9%). Esta trayectoria de recuperación ha continuado en el cuarto trimestre, aunque a un ritmo más moderado, lo que ha posibilitado que el descenso de la actividad en términos interanuales sea menor (-2,1%). En el conjunto del pasado año, la producción del sector ha caído un 5%, 3,5 puntos menos que la media española.

Industria



ISpA Provincia de Alicante por sectores (cont.)

A precios corrientes (% var. interanual) [elaboración propia]

Construcción**Sector agrario**

Tras descender un 5,5% y un 12,7% en el primer y segundo trimestre del pasado año, la **construcción** se recupera en la segunda mitad del año, registrando en el cuarto trimestre un crecimiento interanual del 2,6%. La actividad se ha visto impulsada por la reanudación de las obras después del confinamiento de la primera ola de la pandemia y la ejecución de proyectos de construcción en curso. Los visados de dirección de obra nueva correspondientes a los últimos meses del año reflejan, asimismo, la puesta en marcha de nuevos proyectos de edificación. El año 2020 se ha saldado con un descenso interanual del 4,4%, inferior en 8,8 puntos al registrado en el conjunto de España.

El **sector agrario** presenta un balance positivo, con un crecimiento interanual del 4,3% en el cuarto trimestre. Es el único sector que alcanza en 2020 un nivel de actividad superior al de 2019 (4,9%).

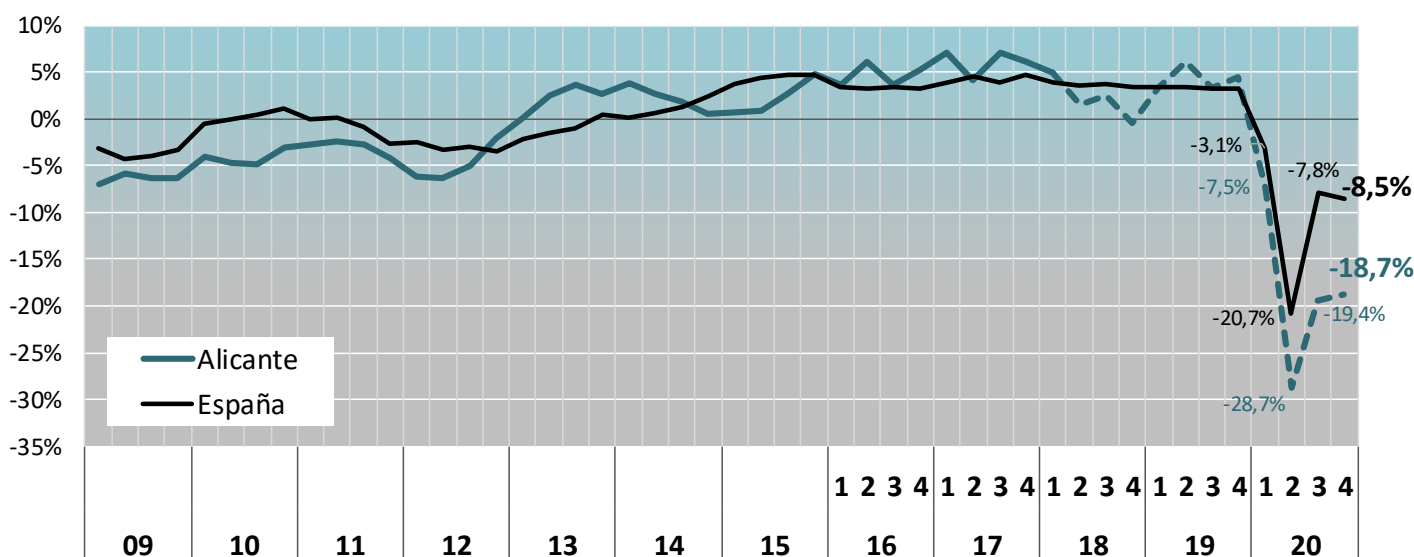
Comparativa ISpA Provincia de Alicante - PIB/VAB España

A precios corrientes [INE y elaboración propia]

	España	ISpA Provincia de Alicante					
	PIB	PIB estimado	Sector agrario	Industria	Construcción	Comercio Hosteler.	Resto de servicios
% var. interanual Cuarto trimestre 2020	-8,5%	-18,7%	4,3%	-2,1%	2,6%	-45,5%	-10,0%
% var. interanual Acumulada hasta 4º Trim 2020	-10,0%	-17,6%	4,9%	-5,0%	-4,4%	-41,4%	-8,9%

Evolución del ISpA Provincia de Alicante vs PIB España

A precios corrientes (% var. interanual) [INE y elaboración propia]



Según los datos de Avance de la Contabilidad Nacional Trimestral de España, elaborados por el INE, el PIB español a precios corrientes registró en el cuarto trimestre de 2020 una variación interanual del -8,5% una tasa superior en 0,7 puntos a la registrada en el tercer trimestre.

En la provincia de Alicante, la caída del PIB en el cuarto trimestre, estimada a través del ISpA, supera en 10,2 puntos la media nacional (-18,7% frente a -8,5%, respectivamente).

En el año 2020, el PIB generado por la provincia de Alicante ha descendido un 17,6% en tasa interanual, un retroceso superior en 7,6 puntos al registrado en el conjunto de la economía española.

NOTA METODOLÓGICA

El **Indicador Sintético de la provincia de Alicante (ISPA)** es un índice para “prever el presente” en base a la información de indicadores económicos de alta frecuencia, representativos de los diferentes sectores de la economía alicantina.

El ISPA permite conocer la evolución trimestral del PIB de la provincia de Alicante aportando información actualizada sobre el comportamiento de la economía alicantina y los principales sectores de actividad.

La metodología seguida para la elaboración de este indicador puede resumirse en las siguientes fases:

1. Series de alta frecuencia: recopilación de indicadores y tratamiento de las series.

Selección de las series de indicadores disponibles que, a priori, puedan explicar el VAB de cada uno de los sectores macroeconómicos objeto de estudio.

Los indicadores seleccionados son sometidos a una serie de tratamientos que consisten principalmente en la trimestralización de las series mensuales, corrección de posibles errores, control de outliers/cambios metodológicos de las fuentes originales y desestacionalización de las series a través del modelo X11 ARIMA.

2. Modelización sectorial

Elaboración de un modelo de regresión lineal múltiple para cada uno de los sectores tratando que la correlación múltiple sea lo más elevada posible.

3. Construcción de la serie estimada

Construcción de la serie estimada del VAB para cada sector y comparación de la bondad del ajuste, llevando a cabo las correcciones necesarias en la selección de las variables para que la correlación sea lo más alta posible en todos los años disponibles.

El modelo estima el VAB sectorial hasta el último trimestre disponible de las series de alta frecuencia.

4. Aproximación del PIB provincial

La agregación del VAB sectorial permite disponer del PIB provincial trimestral hasta el último trimestre disponible.

La aproximación al PIB provincial anual viene determinada mediante la agregación de los valores trimestrales.