



# SINGAPUR

## Informe País

**Superficie:** 728 km<sup>2</sup> /

**Población (2020):** 5,7 millones de habitantes /

**Capital:** Ciudad de Singapur /

**Moneda:** Dólar de Singapur (1€=1,5997 S) /

**PIB (2019):** 372 mil millones \$ /

**PIB per cápita (2019):** 65.233 \$ /

**Forma de Estado:** República basada en una democracia parlamentaria.



### ♥ ESTRUCTURA ECONÓMICA

Singapur está situado en Asia sudoriental y es uno de los países más pequeños y con mayor densidad del mundo. Está compuesto por una isla principal "isla de Singapur" y 64 pequeñas islas. Es el octavo país con mayor PIB per cápita del mundo.

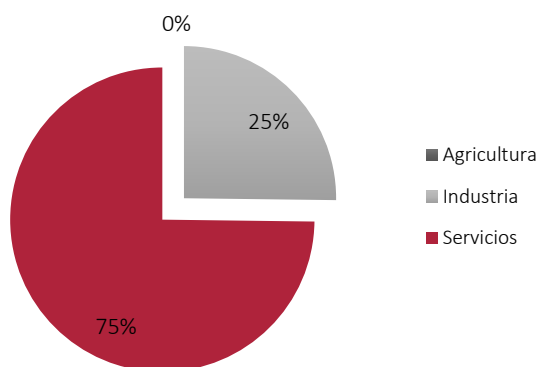
Se trata del país con la política más estable de la zona y es considerado un gran centro bancario, dado que dispone de un sistema financiero muy desarrollado y activo que permite a las empresas financiarse en base a condiciones favorables. A pesar de ser un país joven, cuenta con una base empresarial propia y un elevado número de empresas extranjeras implantadas, gracias a las políticas de gobierno enfocadas a la concesión de beneficios fiscales y a la elevada seguridad jurídica.

La agricultura ocupa una posición insignificante, debido a la escasez de terreno para cultivar. Es por ello que el 90% del consumo de alimentos se importan del exterior. No obstante, el gobierno de Singapur ha creado parques agro-tecnológicos con el objetivo de promover el cultivo interno, y el programa denominado 30x30 con el objetivo de producir el 30% de sus necesidades nutricionales en el año 2030. Su agricultura es altamente productiva.

El sector industrial ocupa el segundo plano de la economía local, con alrededor de un 25% del PIB. A pesar de la necesidad de importar las materias primas, se ha especializado en tecnologías de la información, electrónica y productos asociados a la investigación tecnológica, seguido del sector químico y del sector de la producción petrolera. Actualmente, Singapur se ha embarcado en el desarrollo de una economía basada en el conocimiento. Su notable desarrollo se ha producido gracias a la política de economía abierta y facilidades para la inversión extranjera.

El sector servicios es el más importante del país en cuanto a su contribución al PIB. Emplea a más de dos tercios de la fuerza laboral activa. Singapur es considerado un gran centro de negocios dado que se le considera la cuarta plaza financiera a nivel mundial por detrás de Londres, Nueva York y Hong Kong.

**Estructura sectorial del PIB**



El turismo supone casi el 10% del PIB, especializado en el turismo de calidad y de lujo, no solo proveniente de Occidente, sino también del resto de países asiático.

Singapur es uno de los centros marítimos más importantes del mundo (el 5º según la OCDE), dado que se encuentra en el centro de una red de rutas comerciales y conecta a 600 puertos en más de 120 países, lo que le otorga una localización geoestratégica. Se trata del puerto más activo del mundo en términos de tonelaje, con más de 130.000 buques anuales.

## ♥ SITUACIÓN ECONÓMICA ACTUAL Y PERSPECTIVAS

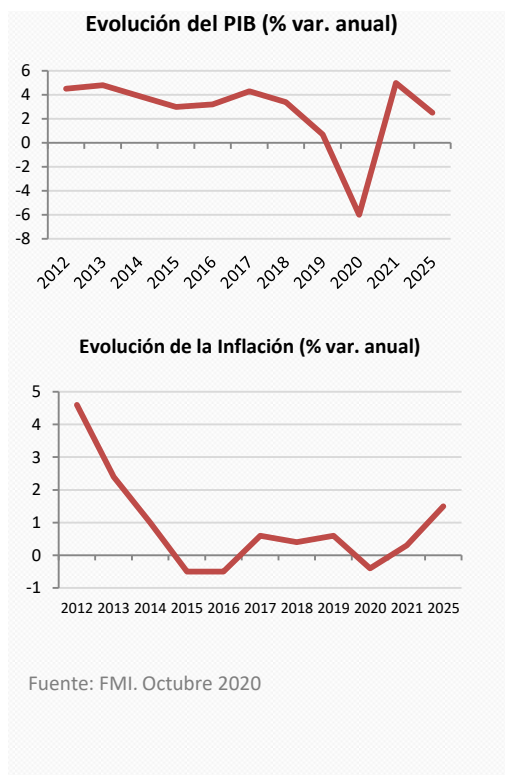
Su elevada apertura externa, sin embargo, lo convierten en un país muy vulnerable a la coyuntura de l comercio internacional.

La economía de Singapur se caracteriza por sus excelentes finanzas y un alto grado de apertura. Sin embargo el PIB tan solo creció un 0,7% en 2019. Esta ralentización, la peor en 10 años, se debe sobre todo a la guerra comercial entre China y Estados Unidos, y a una recesión en el sector de la economía.

Debido a la pandemia Covid, el país registró un crecimiento del negativo del PIB del -6% en 2020. No obstante, se espera un repunte del 5% en 2021 y posteriormente una estabilización dependiendo de la recuperación de la economía global. Los factores de crecimiento incluyen el sistema regulatorio de Singapur (orientado a los negocios), las exportaciones y la demanda interna.

Según el FMI, inflación experimentará una tendencia positiva tras la fuerte caída de 2020, esperando que llegue incluso a un 1,5% en 2025.

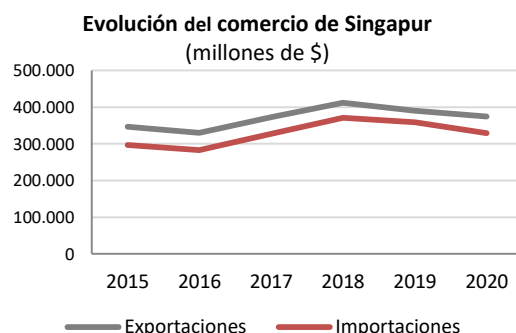
Entre los últimos planes de desarrollo del Gobierno singapurense destacan la construcción de capacidades digitales fuertes, diversificar las conexiones internacionales y llevar a cabo una transformación industrial.



## ♥ RELACIONES CON EL EXTERIOR

Singapur es un país muy abierto al exterior. Las exportaciones superan al PIB. Esto hace que el país desarrolle múltiples relaciones exteriores, tanto bilaterales como multilaterales, donde busca esa libertad de comercio e inversión en las que se basa esencialmente.

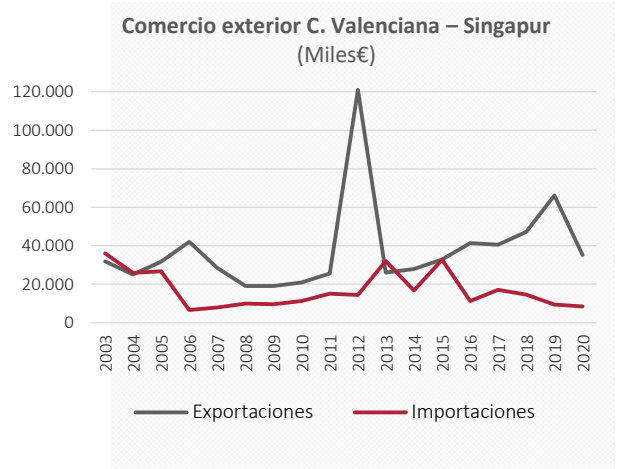
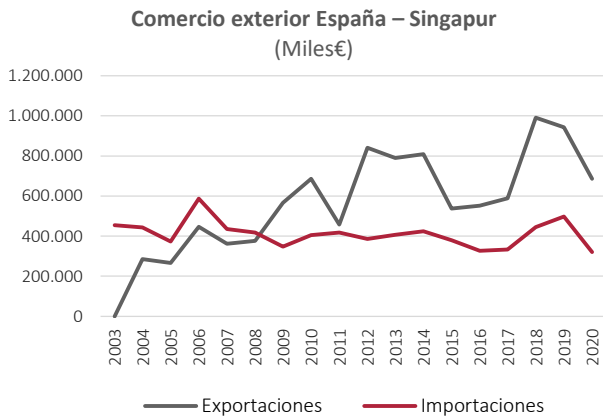
Los principales socios comerciales de Singapur se encuentran en Asia: China y Malasia como cliente y China, Malasia y Taiwán como proveedores. Además, Estados Unidos ha escalado posiciones como destino de las exportaciones singapurenses en 2020 y por primera vez se ha situado en tercera posición. Como consecuencia del Covid ha habido una disminución de relaciones comerciales entre Singapur y la UE.



Exportaciones	%/total	Importaciones	%/total
Aparatos y material eléctrico	30,9	Aparatos y material eléctrico	27,3
Máquinas y aparatos mecánicos	15,2	Combustibles minerales	21,0
Combustibles minerales	12,3	Máquinas y aparatos mecánicos	16,2
Instrumentos de óptica	5,4	Joyería	5,2

Fuente: Trademap

## COMERCIO EXTERIOR CON SINGAPUR



### Comercio exterior con Singapur. Enero – Noviembre 2020

	Exportaciones		Importaciones	
	Miles de euros	% var. anual	Miles de euros	% var. anual
España	686.639	-27,2	319.663	-35,8
Comunidad Valenciana	35.172	-46,8	8.353	-10,9
Valencia	8.952	-38,8	7.728	-1,6

## EMPRESAS EXPORTADORAS E IMPORTADORAS CON SINGAPUR

### Nº Exportadoras a Singapur

año	España	C. Valenciana
2014	3.916	571
2015	4.080	599
2016	4.184	565
2017	4.265	599
2018	4.383	624
2019	4.440	654
2020	4619	623

### Nº Importadoras de Singapur

año	España	C. Valenciana
2014	2.871	231
2015	2.775	155
2016	3.353	222
2017	5.240	367
2018	5.707	458
2019	10.427	794
2020	10.483	1.028

Fuente: Secretaria de Estado de Comercio

## ♥ INVERSIÓN EXTRANJERA DIRECTA

### Inversión de Singapur en España (miles €)


año	España	C. Valenciana
2014	401.714	0
2015	198.483	40
2016	328.988	0
2017	133.887	3.138
2018	1.577.696	1.887
2019	95.512	1
2020 (Ene.-Sept.)	46.321	--

### Inversión de España en Singapur (miles €)

año	España	C. Valenciana
2014	5.391	2
2015	20.320	--
2016	10.496	78
2017	300.650	--
2018	73.100	789
2019	130.344	--
2020 (Ene.-Sept.)	12.465	0

Fuente: Ministerio de Economía y Competitividad

Fuente: Secretaria de Estado de Comercio



### Empresas españolas implantadas en Singapur

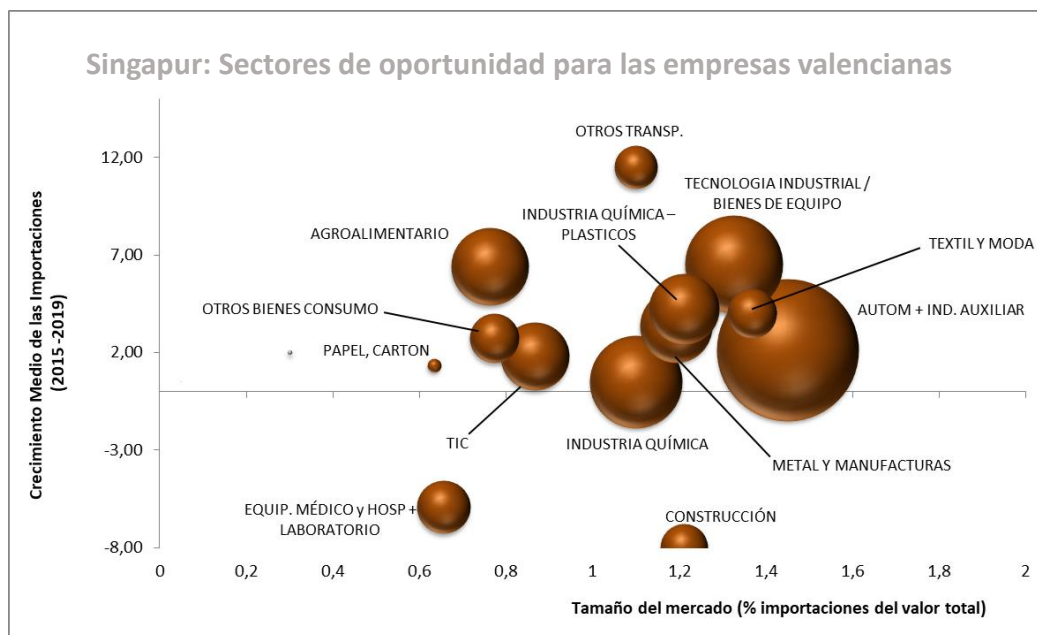
Fuente: Informa y elaboración propia

Fuente: Secretaria de Estado de Comercio

## ♥ MERCADOS DE OPORTUNIDAD EN SINGAPUR

En Singapur existen grandes oportunidades de negocio para las empresas valencianas:

- Sector del automóvil e industrias auxiliares: coches de turismo, motores y otras partes, accesorios de vehículos, etc.
- Sector de la tecnología industrial y bienes de equipo: artículos de fontanería y electricidad, transistores, interruptores, cuadros paneles, cables, etc.
- Agroalimentario: frutas, arroz, chocolate y múltiples tipos de bebida como vino, alcoholes etílicos, agua, etc.
- Industria química-plásticos: envases, tapones, láminas y otros artilugios de plástico
- Metal y manufacturas: artilugios de hierro o acero como tornillos, tuercas, alfileres, etc.
- Industria química: maquillaje y productos cosméticos, perfumes, jabón, productos de higiene bucal, medicamentos, etc.



Fuente: Trademap y elaboración propia

## ♥ PRINCIPALES PRODUCTOS EXPORTADOS E IMPORTADOS CON SINGAPUR. ENE. – NOV. 2020

EXPORTACIONES ESPAÑA	Miles €	% var 20/19
Aeronaves; vehículos espaciales	175.003	-48,1
Máquinas y aparatos mecánicos	74.731	-34,2
Combustibles, aceites minerales	61.823	101,2
Productos químicos orgánicos	37.823	-2,4
Productos farmacéuticos	35.508	116,5
Perfumería	33.412	-50,9
Carne y despojos comestibles	32.118	10,8
Aparatos y material eléctrico	24.130	-13,5
Mat. Plásticas; sus manufacturas	24.042	5,6
Pescados, crustáceos, moluscos	18.269	-14,5
Vehículos automóviles; tractores	17.108	-31,7
Prendas de vestir, no de punto	13.880	-54,1
Fundición, hierro y acero	12.420	-46,1
<b>Total exportaciones a Singapur</b>	<b>686.639</b>	<b>-27,2</b>

IMPORTACIONES ESPAÑA	Miles €	% var 20/19
Máquinas y aparatos mecánicos	71.578	-24,7
Aparatos ópticos	61.584	14,0
Productos farmacéuticos	48.852	272,3
Aparatos y material eléctrico	29.043	-25,4
Caucho y sus manufacturas	26.347	21,4
Productos químicos orgánicos	22.183	-90,2
Combustibles, aceites minerales	16.049	--
Materias plásticas, sus manufact.	9.256	33,1
Tanino; materias colorantes	8.832	10,3
Grasas, aceite animal o vegetal	4.379	--
Cobre y sus manufacturas	3.355	739,1
Preparación alimenticia diversa	1.554	-35,2
Níquel y sus manufacturas	1.463	--
<b>Total importaciones de Singapur</b>	<b>319.663</b>	<b>-35,8</b>

EXPORTACIONES COMUNIDAD VALENCIANA	Miles €	% var 20/19
Productos químicos orgánicos	9.874	24,0
Perfumería	8.226	-72,4
Productos cerámicos	3.991	-15,9
Frutas	1.671	-40,8
Muebles, sillas, lámparas	1.394	-30,6
Preparación alimenticia diversa	924	79,4
Bebidas todo tipo (excepto Zumos)	901	33,3
Aparatos y material eléctrico	863	-28,5
Máquinas y aparatos mecánicos	719	-67,1
Calzado y sus partes	577	-73,2
Vehículos automóvil; tractor	438	64,4
Jugos y extractos vegetales	349	-51,8
Aparatos ópticos	308	-13,5
<b>Total exportaciones a Singapur</b>	<b>35.172</b>	<b>-46,8</b>

IMPORTACIONES COMUNIDAD VALENCIANA	Miles €	% var 20/19
Aparatos ópticos, medida	5.099	-4,0
Caucho y sus manufacturas	717	--
Materias trenzables	680	68,7
Aparatos y material eléctrico	665	-20,4
Cereales y pasteles	363	-39,5
Máquinas y aparatos mecánicos	171	-83,7
Piel y cueros	73	-73,0
Manufacturas de cestería	71	216,1
Vehículos, material ferroviario	58	320,6
Materias plásticas y sus manufact.	57	-62,7
Vehículos automóviles; tractores	38	-19,6
Filamentos sintéticos	32	--
Cinc y sus manufacturas	31	--
<b>Total importaciones de Singapur</b>	<b>8.353</b>	<b>-10,9</b>

EXPORTACIONES VALENCIA	Miles €	% var 20/19
Frutas frescas	1.281	-30,3
Muebles, sillas, lámparas	1.095	-36,8
Bebidas todo tipo (excepto zumos)	842	33,2
Aparatos y material eléctrico	832	-29,6
Aceites esenciales; perfumería	706	8,3
Productos cerámicos	523	-0,9
Máquinas y aparatos mecánicos	423	-73,8
Vehículos automóviles; tractores	358	90,9
Jugos y extractos vegetales	320	-54,5
Pescados, crustáceos, moluscos	301	--
Aparatos ópticos	281	-2,8
Cacao y sus preparaciones	198	-18,1
Piel y cueros	186	29,35
<b>Total exportaciones a Singapur</b>	<b>8.952</b>	<b>-38,8</b>

IMPORTACIONES VALENCIA	Miles €	% var 20/19
Aparatos ópticos	4.992	-4,8
Caucho y sus manufacturas	702	--
Materiales trenzables	680	82,7
Aparatos y material eléctrico	497	-14,7
Productos de cereales, de pastel	362	-39,5
Piel y cueros	73	-73,0
Manufacturas de cestería	71	-216,1
Vehículos, material ferroviario	58	320,6
Máquinas y aparatos mecánicos	51	-57,0
Materias plásticas y sus manufact.	32	-68,6
Cinc y sus manufacturas	31	--
Productos químicos orgánicos	29	--
Vehículos automóviles, tractores	20	-50,5
<b>Total importaciones de Singapur</b>	<b>7.728</b>	<b>-1,6</b>