



MARRUECOS

Informe País

Superficie: 446.550 km²

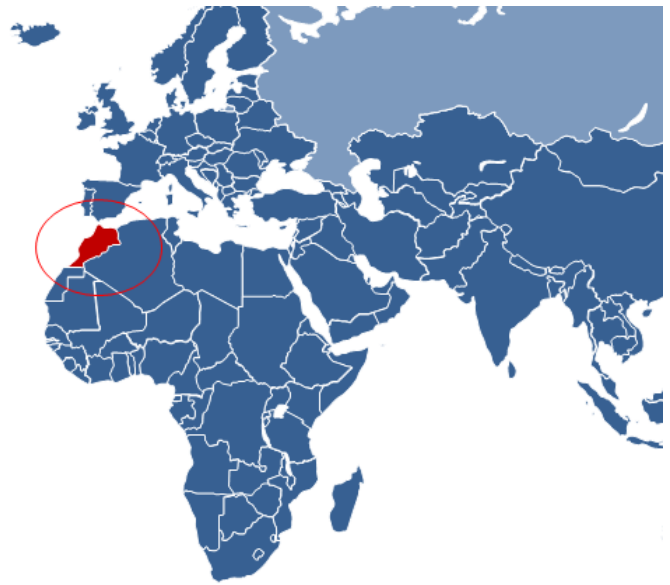
Población (2019): 36,5 millones de habitantes

Capital: Rabat / **Moneda:** dirham marroquí

PIB (2019): 119,7 mil millones \$

PIB per cápita (2019): 3.204 \$

Forma de Estado: Monarquía Constitucional con parlamento



♥ ESTRUCTURA ECONÓMICA

El Reino de Marruecos, situado al noroeste del continente africano, es considerado un país emergente. Cuenta con casi 36 millones de habitantes. Aproximadamente, unos 2 millones de marroquíes son expatriados, de los cuales casi la mitad viven en España.

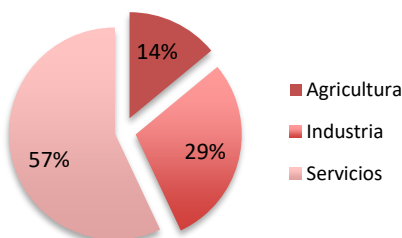
La economía marroquí está considerada como relativamente diversificada y cuenta con una sólida política macroeconómica, que le ha permitido alcanzar diez años de crecimiento económico positivo con unos niveles de inflación moderados. La mayor parte de la actividad económica y la riqueza se concentra en el eje costero atlántico Casablanca-Rabat-Tánger. Marrakech y Agadir concentran la actividad turística.

Dada la riqueza del suelo marroquí, el sector agrícola es el predominante en el país: el 40% de la población activa trabaja en este sector que representa cerca de 14% del PIB, por lo que el crecimiento económico depende en gran medida de este sector. Cereales, frutas y verduras son los principales cultivos. Los fosfatos son su principal recurso natural y principal contribuyente al PIB, siendo Marruecos el primer exportador del mundo de este producto (dispone de $\frac{3}{4}$ partes de las reservas mundiales). La industria pesquera es también un sector clave, tanto en el conjunto de la economía como en términos de exportación.

La industria contribuye con casi 30% del PIB, especialmente en sectores como el textil, productos de cuero, procesamiento de alimentos, refinado de petróleo y montajes electrónicos. Asimismo, el aumento de la inversión extranjera en nuevos sectores -química, automoción, informática, electrónica e industria aeronáutica- están reduciendo el elevado peso del sector primario en el desarrollo económico. Las energías renovables están siendo desarrolladas para reducir la dependencia de las importaciones energéticas. El país ha liberalizado recientemente las normativas para la explotación de petróleo y gas. Los procedimientos de licitaciones son cada vez más transparentes.

La actividad turística es uno de los principales motores de crecimiento de la economía marroquí –gracias a sus atractivos culturales y cercanía a Europa- y de equilibrio de la balanza de pagos. Genera el 11% del PIB marroquí y 450.000 empleos directos. En 2019 Marruecos recibió cerca de 13 millones de turistas. La actividad comercial supone el 12% del PIB, coexistiendo la distribución minorista tradicional, el comercio informal y la distribución moderan.

Estructura sectorial del PIB



El desarrollo del sector logístico y, sobre todo, de las infraestructuras marítimas ha sido clave en la atracción de inversiones: el 95% de las mercancías que entran en el país lo hacen a través de los puertos. El Gobierno ha apostado por convertir sus puertos en referencia en el Mediterráneo, liderados por Tánger.

El mercado de trabajo en Marruecos se caracteriza por una fuerte segmentación, predominio de lo informal (2,5 millones de personas), y baja productividad.

♥ SITUACIÓN ECONÓMICA ACTUAL Y PERSPECTIVAS

En los últimos años la economía marroquí se ha caracterizado por la estabilidad macroeconómica y bajos niveles de inflación, gracias a las reformas estructurales y mejoras regulatorias.

Sin embargo, Marruecos ha sido uno de los países del norte de África más afectados por la pandemia del Covid -19, lo que ha provocado una caída del PIB en 2020 en torno al 7%. El confinamiento, la brusca caída del turismo –sector que genera importantes divisas y puestos de trabajo- y la sequía el sector agrario, en un país que supone el 14% de su economía, han sido los factores explicativos. Situación que se ha trasladado al mercado laboral, incrementándose la tasa de paro hasta el 13% y ampliando aún más la economía sumergida del país.

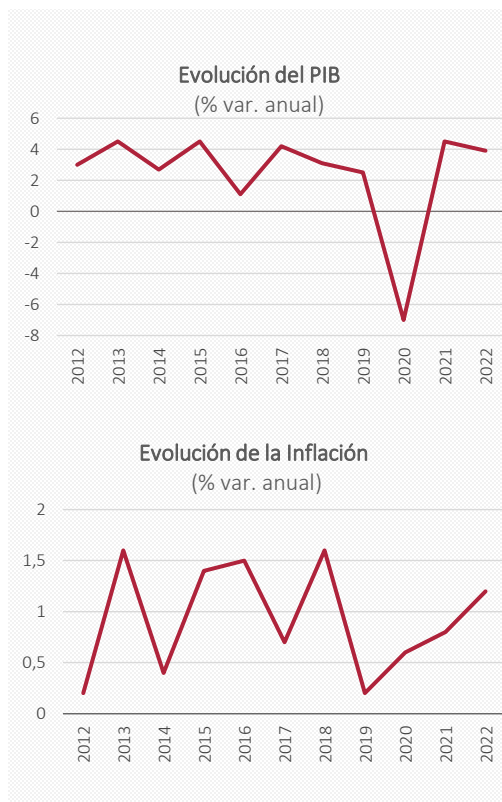
Se espera que la economía crezca en 2021 por encima del 4%, impulsada por el elevado ritmo de vacunación. El Gobierno marroquí está trabajando con China en reunir las condiciones para la creación de una plataforma de producción de vacunas concebida para abastecer las necesidades a nivel nacional y ampliar el mercado objetivo a África. Asimismo, la recuperación económica dependerá de la apertura de fronteras (turismo) y de un buen año de cosechas. Las instituciones apuntan que hasta 2022 no se alcanzará los niveles previos a la pandemia.

Entre los últimos planes de desarrollo del Gobierno marroquí destacan el acuerdo comercial firmado con el Reino Unido para reducir aranceles; la ampliación del puerto comercial de Beni Ensar con la apertura de Nador Med y las acciones para seguir desarrollando el atractivo turístico de costa.

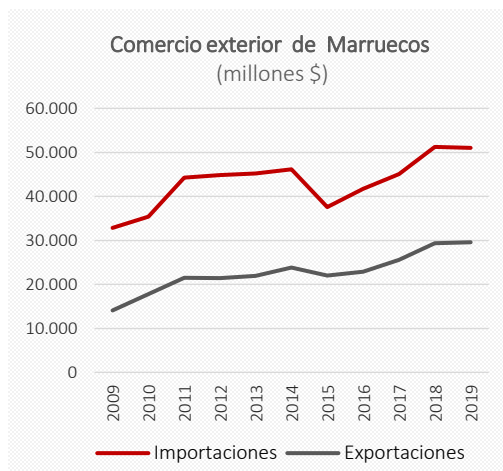
♥ RELACIONES CON EL EXTERIOR

Marruecos posee una economía aperturista, con un notable aumento de su comercio exterior en los tres últimos años. Sin embargo, se caracteriza por mantener un amplio déficit comercial, debido a su elevada dependencia energética del exterior (petróleo y gas) y la baja competitividad de su industria.

Los Acuerdos de Libre Comercio con la Unión Europea y Estados Unidos son fundamentales para su actividad comercial. Los principales socios comerciales de Marruecos son Francia y España. Marruecos se ha convertido en el primer país del sur del Mediterráneo que se beneficiará de un Estatuto Avanzado en sus relaciones con la Unión Europea, y uno de los mayores beneficiarios de las ayudas MEDA. Asimismo, ha firmado Acuerdos de Libre Comercio con Turquía, USA, Túnez, Egipto, Jordania y Reino Unido.



Fuente: FMI. Abril 2021

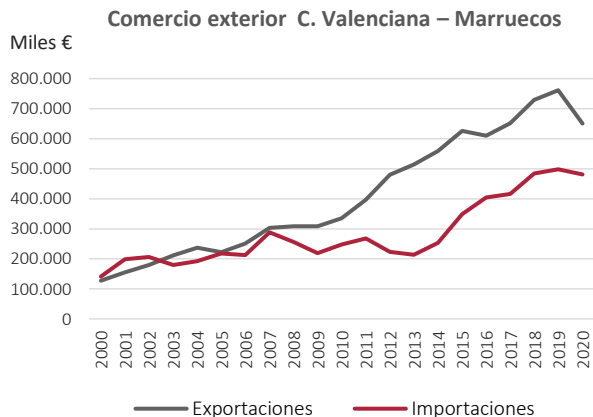
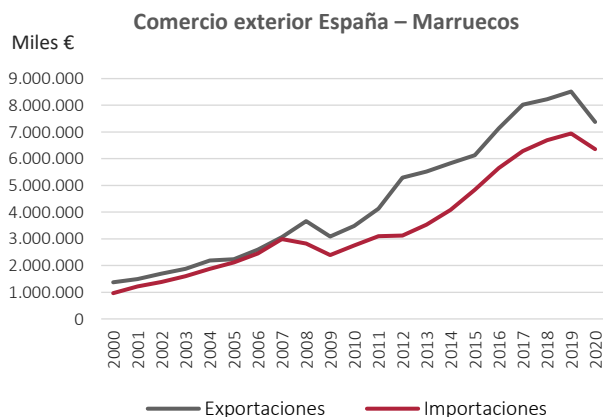


Principales productos comercializados por Marruecos

Exportaciones 2019	%/total	Importaciones 2019	%/total
Aparatos y material eléctrico	17,9	Combustible mineral	15,5
Vehículos automóviles	12,9	Máquinas y aparatos mecánicos	11,1
Abonos	10,8	Vehículos automóviles	10,0
Prendas de vestir, no de punto	9,8	Aparatos y material eléctrico	9,6

Fuente: Trademap

COMERCIO EXTERIOR CON MARRUECOS



Comercio exterior con Marruecos. Enero-febrero 2021

	Exportaciones		Importaciones	
	Miles de euros	% var. anual	Miles de euros	% var. anual
España	1.354.230	-8,1	1.179.061	-9,2
Comunidad Valenciana	117.893	-7,3	65.754	-25,6
Valencia	61.148	-0,4	39.105	-20,1

Fuente: Secretaría de Estado de Comercio

EMPRESAS EXPORTADORAS E IMPORTADORAS CON MARRUECOS


Nº Exportadoras a Marruecos

año	España	C. Valenciana
2013	19.125	2.535
2014	17.659	2.551
2015	16.590	2.453
2016	18.839	2.677
2017	19.767	2.896
2018	20.710	2.899
2019	21.861	3.020
2020	18.438	2.732

Nº Importadoras de Marruecos

año	España	C. Valenciana
2013	2.747	331
2014	2.905	342
2015	3.009	341
2016	3.268	369
2017	3.552	425
2018	3.444	441
2019	3.587	404
2020	3.562	448

Fuente: Secretaría de Estado de Comercio



Empresas españolas implantadas en Marruecos

Fuente: Informa y elaboración propia

♥ PRINCIPALES PRODUCTOS EXPORTADOS E IMPORTADOS CON MARRUECOS. 2020

EXPORTACIONES ESPAÑA	Miles €	% var 20/19
Combustible	970.581	-23,4
Máquinas y aparatos mecánicos	867.586	-14,1
Vehículos automóviles	779.354	-14,7
Aparatos y material eléctrico	745.513	-4,0
Materias plásticas y sus manufact.	492.393	-2,8
Cobre y sus manufacturas	254.564	-9,5
Hierro y acero	221.994	-23,9
Manufacturas de hierro y acero	199.811	4,4
Filamentos sintéticos	175.688	-14,8
Tejidos de punto	137.642	-17,3
Fibras sintéticas y artificiales	135.071	-30,5
Papel, cartón y sus manufacturas	131.653	-5,2
Grasas y aceite animal	131.152	54,2
Total exportaciones a Marruecos	7.381.363	-12,7

EXPORTACIONES COMUNIDAD VALENCIANA	Miles €	% var 20/19
Productos cerámicos	93.335	-10,5
Hierro y acero	77.638	-33,7
Combustibles minerales	70.471	6,7
Materias plásticas y sus manufact.	63.549	-0,7
Máquinas y aparatos mecánicos	45.017	-12,9
Esmaltes, pinturas, fritas	27.062	-17,4
Vehículos automóviles	22.612	-57,2
Otros productos químicos	21.310	21,6
Tela sin tejer, cordeles, redes	16.464	107,6
Pieles	15.325	-30,0
Papel y cartón y sus manufacturas	13.401	14,9
Abonos	12.970	50,0
Calzado y sus partes	11.040	-19,7
Total exportaciones a Marruecos	650.089	-14,5

EXPORTACIONES VALENCIA	Miles €	% var 20/19
Hierro y acero	77.318	-33,9
Materias plásticas y sus manufact	32.582	8,2
Máquinas y aparatos mecánicos	29.369	-7,7
Vehículos automóviles	20.818	-59,4
Otros productos químicos	18.620	13,8
Madera y sus manufacturas	8.965	-13,9
Papel y cartón y sus manufacturas	8.299	33,1
Productos cerámicos	8.032	4,3
Aparatos y material eléctrico	7.649	61,0
Aluminio y sus manufacturas	7.231	-14,5
Algodón	5.968	-28,4
Combustibles minerales	5.934	-21,8
Total exportaciones a Marruecos	307.139	-17,4

IMPORTACIONES ESPAÑA	Miles €	% var 20/19
Aparatos y material eléctrico	1.938.939	-8,8
Prendas de vestir no de punto	951.192	-28,6
Pescados, crustáceos, moluscos	531.303	-7,0
Vehículos automóviles y partes	514.816	13,6
Frutas frescas	485.902	21,9
Prendas de vestir de punto	341.025	-17,8
Legumbres, hortalizas	314.845	-1,9
Muebles, sillas, lámparas	206.999	-9,8
Abonos	117.668	3,2
Artículos textil hogar	100.475	-34,1
Conservas de carne o pescado	89.418	-9,4
Máquinas y aparatos mecánicos	88.045	62,4
Productos químicos inorgánicos	76.336	0,4
Total importaciones de Marruecos	6.363.424	-8,6

IMPORTACIONES COMUNIDAD VALENCIANA	Miles €	% var 20/19
Moluscos y pescado congelado	81.237	0,4
Aparatos y material eléctrico	50.808	-32,6
Conservas de carne o pescado	44.964	-15,0
Calzado	44.294	-21,7
Semillas oleaginosas	43.774	22,6
Legumbres y hortalizas	39.523	55,6
Abonos	39.390	4,5
Asientos	34.686	-14,1
Frutas frescas	20.393	71,7
Materias plásticas y sus manufact.	15.556	50,9
Manufacturas de caucho	10.076	--
Partes y accesorios de automóviles	9.250	37,4
Productos químicos e inorgánicos	7.914	-37,4
Total importaciones de Marruecos	481.444	-3,1

IMPORTACIONES VALENCIA	Miles €	% var 20/19
Aparatos y material eléctrico	50.808	-32,6
Semillas oleaginosas	43.725	22,6
Moluscos y pescado congelado	41.350	-12,7
Hortalizas y tomates	33.922	46,9
Frutas frescas	12.637	19,2
Abonos	11.339	-33,4
Manufacturas de caucho	10.076	--
Partes y accesorios de automóviles	9.125	36,3
Artículos textil hogar	6.200	-71,2
Prendas de vestir no de punto	5.798	294,1
Algodón	5.752	--
Cerveza de malta	3.984	8,7
Total importaciones de Marruecos	253.091	-3,9

▼ MOVIMIENTOS DE CAPITAL CON MARRUECOS

Inversión de Marruecos en España (miles €)

año	España	C. Valenciana
2013	26.541	24
2014	169	2
2015	463	22
2016	10.947	97
2017	818	30
2018	1.104	68
2019	2.037	102
2020	2.021	622

Inversión de España en Marruecos (miles €)

año	España	C. Valenciana
2013	17.032	109
2014	23.434	10.043
2015	42.225	5
2016	35.599	19
2017	14.614	663
2018	105.798	3.437
2019	134.848	10
2020	38.660	3.042

Fuente: Secretaria de Estado de Comercio

▼ MERCADOS DE OPORTUNIDAD EN MARRUECOS

Marruecos es el líder en inversión extranjera en el norte de África. Las reformas del gobierno marroquí apuestan por sectores como el de energía renovable, automoción, turismo y transportes. Para las empresas valencianas cabe destacar nichos de mercado con potencial de crecimiento:

- El **sector del automóvil**. Existen un total de 26 proyectos automovilísticos para convertir Marruecos en una plataforma de abastecimiento para África y el Mediterráneo (Renault, Peugeot, principalmente).
- **Metal y manufacturas**: sector muy atractivo gracias a las ventajas fiscales de las zonas francas.
- **Bienes de equipo**: aparatos para corte, maquinaria, moldes, etc.
- **Hábitat**: Muebles, camas, textil hogar, canal Horeca.
- **Industria química/ plásticos**: demanda impulsada por la mejora en infraestructuras, el enriquecimiento de la clase media y el crecimiento de productos químicos, tanto para el hogar como para la agricultura.
- **Alimentación**: frutas y hortalizas (sobre todo en épocas de sequía), arroz, confitería, vino, etc.

