



PORTUGAL

Informe País



Superficie: 92.090 km² /
Población (2020): 10,2 millones de habitantes /
Capital: Lisboa / **Moneda:** Euro /
PIB (2020): 231,25 mil millones \$ /
PIB per cápita (2020): 22.440 \$ /
Forma de Estado: República basada en una democracia parlamentaria.

♥ ESTRUCTURA ECONÓMICA

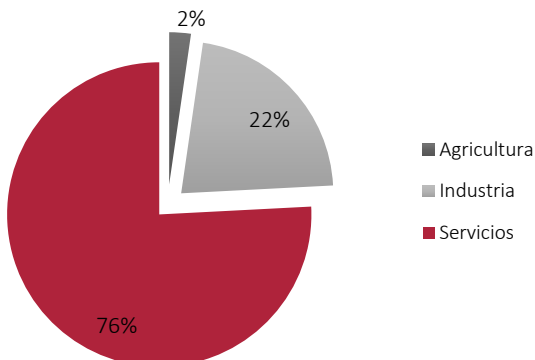
Portugal está situado en el sudoeste de Europa, concretamente en la Península Ibérica. Forma parte de la Unión Europea desde el año 1986 y de la Zona Euro. Es un país desarrollado, situándose entre los 20 países del mundo con mayor calidad de vida. Su estructura económica se basa en el sector servicios, que representa más de tres cuartas partes del PIB. Destaca la tendencia al envejecimiento de la población.

La agricultura, poco productiva porque está poco mecanizada, representa poco más del 2% del PIB portugués y emplea al 5,5% de la población. Los principales productos son los cereales, las frutas, las verduras y el vino. La exportación del vino de Oporto representa 1,4% de las exportaciones totales y permite al país situarse entre los diez principales exportadores del vino del mundo. Portugal cuenta con grandes recursos naturales. El sector de explotación minera (cobre, estaño) representa el 6% del PIB y el país es uno de los principales exportadores de mármol. Los bosques portugueses cubren una gran parte de las necesidades de corcho mundiales (50%). Frente a la sobreexplotación de los recursos pesqueros, los últimos años se ha asistido a un desarrollo creciente de la acuicultura (5% de la producción pesquera).

El sector industrial ha experimentado en los últimos diez años una importante transformación, pasando de una dependencia de las actividades industriales tradicionales (metalurgia, la ingeniería mecánica y textil) hacia nuevos sectores con mayor incorporación tecnológica como el sector automovilístico y sus componentes, electrónica, energía y sector farmacéutico. Asimismo posee una industria de fabricación de moldes importante a nivel mundial.

Dentro del sector servicios, el turismo desempeña un papel cada vez más importante, gracias a su posición geográfica, su clima mediterráneo y sus extensas costas. Es uno de los sectores con mayor apoyo por parte del Gobierno portugués, que puso en marcha un Plan Estratégico hasta 2020 para impulsar la actividad turística y aumentar su importancia en la economía del país. El sector turismo tiene un peso del 11 % en el PIB nacional y ocupa el 8,8% de la población empleada. El dinamismo turístico y la llegada de extranjeros cualificados o con elevado patrimonio también ha impulsado el mercado inmobiliario del país.

Estructura sectorial del PIB



En los últimos años, el gobierno portugués ha centrado sus esfuerzos en atraer inversiones y dotar a la industria del país de una infraestructura tecnológica suficiente para el desarrollo de *start-ups*.

En este ámbito, Portugal ha logrado fijar la celebración de la Web Summit en Lisboa durante 10 años consecutivos.

♥ SITUACIÓN ECONÓMICA ACTUAL Y PERSPECTIVAS

Portugal fue uno de los países de la Unión Europea más afectados por la crisis de 2008, llegando a ser rescatado en 2011. No obstante, la economía portuguesa ha logrado recuperarse en los últimos años gracias al crecimiento de la demanda interna, a la situación económica favorable de la eurozona, a la aplicación del Plan Nacional de Reformas y al Programa de Estabilidad 2016-2020, el cual ha conseguido tanto la consolidación de las cuentas públicas (reduciendo el déficit público hasta el 0,6% del PIB en 2019) como una mayor cohesión social (reduciendo a la mitad la tasa de paro, hasta cerca del 6%).

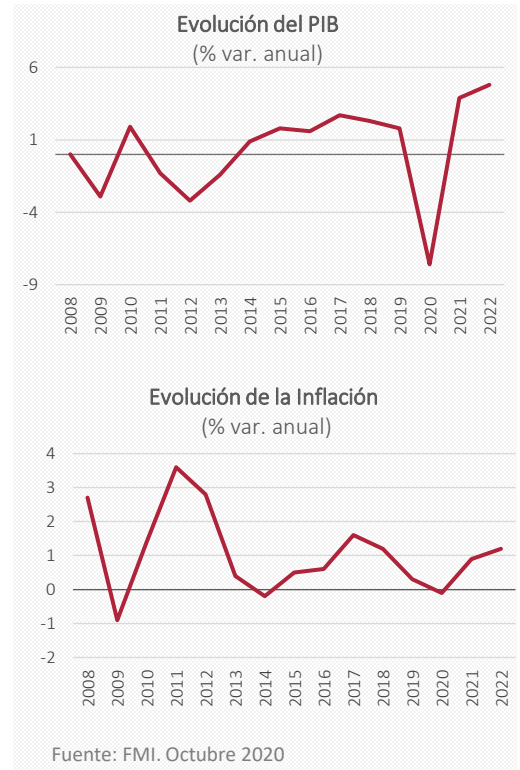
Pero la favorable evolución económica portuguesa se vió interrumpida en 2020 por la pandemia del Covid-19, la cual provocó una caída histórica de la actividad portuguesa: -7,6%, consecuencia, como en el resto de países desarrollados, de la disminución de la demanda interna, de la paralización de la actividad y el desplome del turismo derivado de las restricciones sanitarias- y de la demanda externa.

La segunda y tercera ola de la pandemia a finales de 2020 y primer trimestre de 2021 se saldó con un estancamiento en la senda de reactivación económica, debido a la imposición de nuevas restricciones. Sin embargo, durante el segundo trimestre de 2021 la economía portuguesa ha experimentado una sustancial recuperación registrando un incremento interanual del 15%, superior a la media europea, gracias a la mejora de la confianza, la reducción de las medidas de confinamiento y el progresivo avance de la vacunación. Con un nivel de ahorro en máximos, la demanda de consumo ha registrado un notable incremento en este período.

A medio plazo, las perspectivas para la economía portuguesa mejoran para 2021 y apuntan una consolidación de la recuperación en 2022 pudiendo alcanzar una tasa de crecimiento interanual del PIB del 4,8%.

El mercado laboral muestra una ligera mejoría, tanto en el número de ocupados como en la tasa de paro, que se reduce hasta el 6,9% en junio, seis décimas menos que el año anterior. Sin embargo, la tasa de paro entre los más jóvenes aumenta nuevamente hasta el 27% de la población activa.

Cabe resaltar el moderado avance de la inflación en Portugal, que en agosto de 2021 se sitúa en el 1,3%, lejos del 3% de media de la Unión Europea.

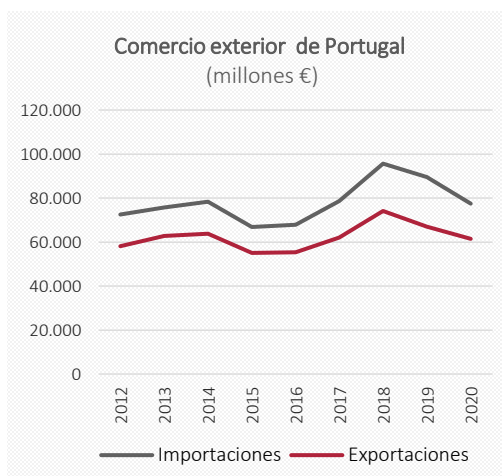


♥ RELACIONES CON EL EXTERIOR

Portugal es un país abierto al exterior: el comercio exterior representa el 66% del PIB (2019). El país registró un déficit en su balanza comercial del 9,4% de su PIB.

El principal socio comercial de Portugal es España, destino del 25% de las exportaciones lusas y origen del 30% de las importaciones. Alemania y Francia son los dos mercados más importantes tras nuestro país.

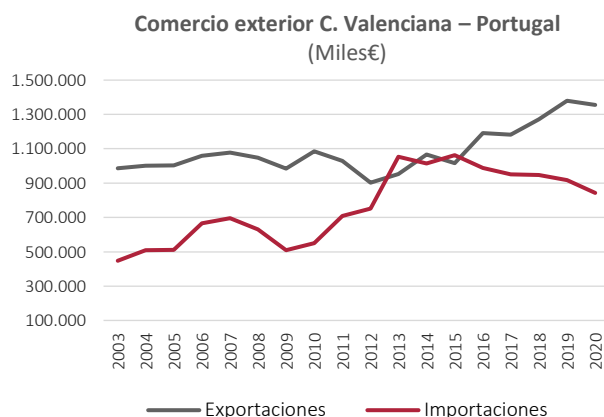
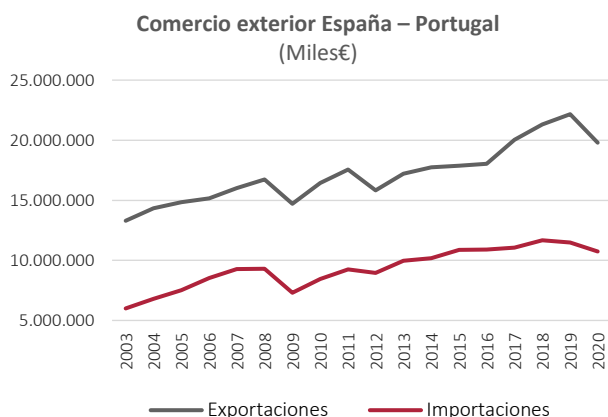
Las exportaciones portuguesas se han diversificado en los últimos años, aunque los principales capítulos exportados siguen siendo vehículos automóviles, aparatos y material eléctrico y maquinaria, y sus componentes y combustible. Estos productos suponen más de un tercio de las exportaciones, pero también más del 40% de las importaciones. Las ventas de productos agrícolas, manufacturas o moda (confección y calzado) han perdido peso en el total.



Exportaciones	%/total	Importaciones	%/total
Vehículos automóviles	15,0	Vehículos automóviles	12,2
Máquinas eléctricas	7,9	Combustibles minerales	11,4
Combustibles minerales	6,1	Máquinas mecánicas	9,1
Máquinas mecánicas	6,0	Máquinas eléctricas	8,8

Fuente: Trademap

♥ COMERCIO EXTERIOR CON PORTUGAL



Comercio exterior con Portugal. Enero – junio 2021

	Exportaciones		Importaciones	
	Miles de euros	% var. anual	Miles de euros	% var. anual
España	11.325.745	23,2	6.376.372	29,1
Comunidad Valenciana	801.687	25,3	511.081	29,7
Valencia	461.134	25,0	359.666	21,2

Fuente: Secretaría de Estado de Comercio

♥ EMPRESAS EXPORTADORAS E IMPORTADORAS CON PORTUGAL

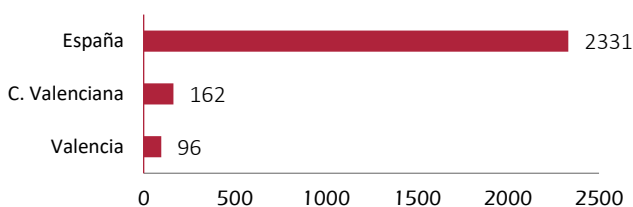
Nº Exportadoras a Portugal

año	España	C. Valenciana
2013	16.965	2.338
2014	17.335	2.346
2015	16.166	2.198
2016	15.975	2.189
2017	15.915	2.181
2018	15.856	2.197
2019	16.501	2.325
2020	16.679	2.348

Fuente: Secretaría de Estado de Comercio

Nº Importadoras de Portugal

año	España	C. Valenciana
2013	13.172	1.504
2014	13.698	1.549
2015	13.234	1.497
2016	13.523	1.510
2017	13.553	1.490
2018	13.468	1.542
2019	16.901	1.572
2020	20.120	1.606



Empresas españolas implantadas en Portugal

Fuente: Informa y elaboración propia

♥ INVERSIÓN EXTRANJERA DIRECTA

Inversión de Portugal en España (miles €)

año	España	C. Valenciana
2014	606.570	1.060
2015	1.953.954	1.043
2016	471.787	663
2017	416.274	9.775
2018	315.282	83.805
2019	697.265	820
2020	166.445	3.429
2021 (ene-mar)	8.237	4.018

Fuente: Secretaría de Estado de Comercio

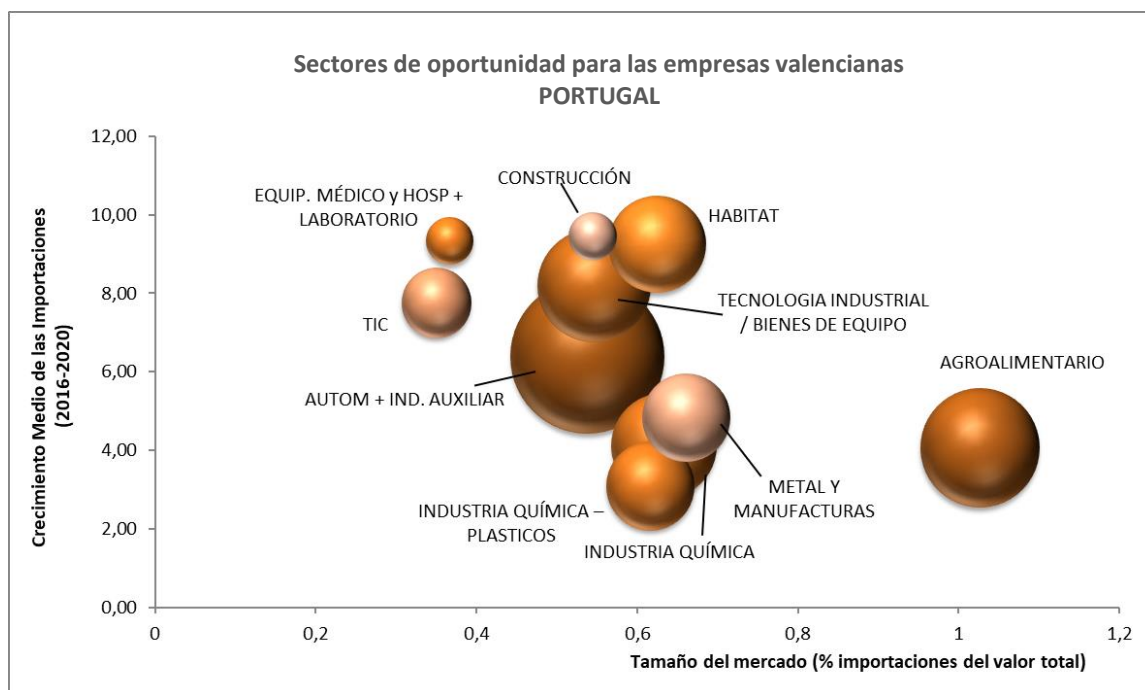
Inversión de España en Portugal (miles €)

año	España	C. Valenciana
2014	876.477	50.869
2015	420.736	660
2016	534.796	11.822
2017	1.476.351	719.586
2018	990.372	562.862
2019	674.850	104.003
2020	839.755	227.906
2021 (ene-mar)	443.429	400.000

♥ MERCADOS DE OPORTUNIDAD EN PORTUGAL

Portugal es el principal mercado de inversión de las empresas valencianas en los últimos años, si bien liderada por la apuesta de la gran distribución en este mercado, ejerciendo de tractor para las empresas de menor tamaño. Su cercanía geográfica, cultural y económica son variables de gran peso para invertir en Portugal:

- Sector del automóvil e industrias auxiliares: Motores, equipos de encendido eléctrico y vehículos de propósito especial como ambulancias.
- Sector hábitat y manufacturas para la construcción: estructuras de aluminio, manufacturas de metales y manufacturas de fundición.
- Agroalimentario: harinas, legumbres, hortalizas y carnes.
- TIC: aparatos y material eléctricos (micrófonos, altavoces y auriculares).
- Instrumentos y aparatos médicos y hospitalarios.
- Tecnología industrial y bienes de equipo: diodos, transistores y centrifugadoras.



Fuente: Trademap y elaboración propia

♥ PRINCIPALES PRODUCTOS EXPORTADOS E IMPORTADOS CON PORTUGAL. 2019

EXPORTACIONES ESPAÑA	Miles €	% var 19/18
Vehículos automóviles; tractores	2.226.487	-1,56
Máquinas y aparatos mecánicos	1.605.511	2,23
Aparatos y material eléctricos	1.453.904	16,41
Combustibles, aceites minerales	1.382.770	21,56
Materias plásticas; sus manufacturas	1.217.307	-8,31
Fundición, hierro y acero	811.143	-2,66
Carne y despojos comestibles	721.797	5,69
Prendas de vestir, no de punto	612.602	6,10
Pescados, crustáceos, moluscos	604.036	-2,30
Papel, cartón; sus manufacturas	559.831	0,66
Prendas de vestir, de punto	519.148	6,10
Manuf. de fundición, hierro/acero	515.509	1,10
Grasas, aceite animal o vegetal	477.600	-1,94
Total exportaciones a Portugal	21.905.285	2,85

EXPORTACIONES COMUNIDAD VALENCIANA	Miles €	% var 19/18
Materias plásticas; sus manufacturas	133.199	6,16
Productos cerámicos	80.248	7,37
Vehículos automóviles; tractores	71.878	-12,97
Máquinas y aparatos mecánicos	68.640	3,55
Muebles, sillas, lámparas	58.944	52,08
Aparatos y material eléctricos	57.355	13,91
Calzado; sus partes	50.143	58,07
Bebidas todo tipo (excepto zumos)	49.329	6,84
Tanino; materias colorantes	48.007	-11,53
Fundición; hierro y acero	44.081	-25,13
Otros productos químicos	40.530	13,99
Juguetes, juegos, art. deportivos	36.992	-5,02
Pieles (excepto peletería); cueros	35.263	-10,0
Caucho y sus manufacturas	35.182	-10,0
Total exportaciones a Portugal	1.348.046,65	6,07

EXPORTACIONES VALENCIA	Miles €	% var 19/18
Vehículos automóviles; tractores	65.952	-13,64
Mat. plásticas; sus manufacturas	62.422	9,42
Aparatos y material eléctricos	51.788	9,30
Máquinas y aparatos mecánicos	51.677	0,34
Bebidas todo tipo (excepto zumos)	48.213	14,02
Muebles, sillas, lámparas	44.407	75,61
Fundición, hierro y acero	43.415	-24,78
Otros productos químicos	30.090	4,74
Caucho y sus manufacturas	23.591	-15,38
Vidrio y sus manufacturas	23.510	19,49
Preparaciones alimenticias diversas	15.533	3,79
Juguetes, juegos, art. deportivos	14.161	-10,48
Leche, productos lácteos; huevos	12.002	-21,49
Total exportaciones a Portugal	760.064	0,56

IMPORTACIONES ESPAÑA	Miles €	% var 19/18
Vehículos automóviles; tractores	1.574.110	19,88
Máquinas y aparatos mecánicos	871.676	18,30
Mat. plásticas; sus manufacturas	829.782	-3,28
Combustibles, aceites minerales	714.589	-29,86
Fundición, hierro y acero	557.736	-15,78
Muebles, sillas, lámparas	412.420	-1,35
Papel, cartón; sus manufacturas	395.823	3,22
Aparatos y material eléctricos	371.302	-5,31
Manufacturas de hierro/acero	367.965	-0,03
Pescados, crustáceos, moluscos	345.999	-4,81
Tabaco y sus sucedáneos	281.679	-8,85
Prendas de vestir de punto	252.997	-11,57
Grasas, aceite animal o vegetal	193.792	-14,44
Total importaciones de Portugal	11.423.799	-2,15

IMPORTACIONES COMUNIDAD VALENCIANA	Miles €	% var 19/18
Materias plásticas; sus manufacturas	102.683	6,01
Vehículos automóviles; tractores	95.712	-9,70
Aparatos y material eléctricos	54.445	-9,27
Máquinas y aparatos mecánicos	51.753	10,17
Aparatos ópticos, de medida	50.901	-6,43
Calzado; sus partes	48.269	-11,72
Fundición, hierro y acero	47.174	27,24
Bebidas todo tipo (excepto zumos)	37.669	35,54
Muebles, sillas, lámparas	36.848	19,53
Papel, cartón; sus manufacturas	34.019	-1,21
Manufacturas de hierro/acero	32.848	5,26
Frutas y frutos sin conservar	30.834	12,87
Madera y sus manufacturas	26.656	-13,20
Combustibles, aceites minerales	13.342	-77,42
Total importaciones de Portugal	907.351	-4,29

IMPORTACIONES VALENCIA	Miles €	% var 19/18
Vehículos automóviles; tractores	88.682	-13,06
Materias plásticas; sus manufacturas	71.201	8,28
Aparatos y material eléctricos	53.594	-9,49
Aparatos ópticos, de medida	50.746	-6,56
Fundición, hierro y acero	45.043	42,63
Máquinas y aparatos mecánicos	44.291	3,04
Bebidas todo tipo (excepto zumos)	36.669	34,15
Muebles, sillas, lámparas	33.365	19,60
Manufacturas de hierro/acero	25.064	14,85
Papel, cartón; sus manufacturas	21.922	3,89
Semillas oleaginosas	17.821	-6,08
Combustibles, aceites minerales	12.577	-65,42
Madera y sus manufacturas	12.213	-13,69
Total importaciones de Portugal	654.480	-1,15

♥ PRINCIPALES PRODUCTOS EXPORTADOS E IMPORTADOS CON PORTUGAL. 2020

EXPORTACIONES ESPAÑA	Miles €	% var 20/19
Vehículos automóviles	1.659.414	-25,9
Máquinas y aparatos mecánicos	1.554.209	-4,7
Aparatos y material eléctrico	1.464.045	0,9
Mat. Plásticas y sus manufacturas	1.084.769	-11,6
Combustible, aceites minerales	896.432	-37,5
Fundición hierro y acero	690.378	-15,2
Carne y despojos comestibles	648.704	-11,5
Pescados, crustáceos y moluscos	546.815	-10,2
Papel, cartón y sus manufacturas	498.194	-11,3
Grasas, aceite vegetal o animal	493.743	2,7
Manuf. de fundición hierro o acero	482.435	-7,2
Aluminio y sus manufact.	441.052	-6,5
Prendas de vestir, no de punto	433.982	-29,6
Total exportaciones a Portugal	19.790.941	-10,7

EXPORTACIONES COMUNIDAD VALENCIANA	Miles €	% var 20/19
Mat. Plásticas y sus manufacturas	126.514	-6,7
Máquinas y aparatos mecánicos	84.588	17,1
Productos cerámicos	82.984	-4,5
Vehículos automóviles, tractores	65.957	-11,6
Calzado	61.447	18,5
Aparatos y material eléctrico	57.175	-3,3
Muebles, sillas y lámparas	54.787	-9,9
Bebidas todo tipo (exc. Zumos)	54.564	10,0
Otros productos químicos	47.258	15,5
Tanino, materias colorantes	44.051	-9,2
Fundición hierro y acero	42.531	-3,5
Juguetes, juegos y art. deportivos	32.882	-11,3
Caucho y sus manufacturas	32.222	-8,4
Total exportaciones a Portugal	1.355.097	-1,7

EXPORTACIONES VALENCIA	Miles €	% var 20/19
Máquinas y aparatos mecánicos	65.789	23,6
Mat. Plásticas y sus manufacturas	54.571	-13,8
Bebidas todo tipo (exc. Zumos)	54.001	11,5
Vehículos automóviles	49.340	-28,2
Aparatos y material eléctrico	49.010	-7,7
Fundición hierro y acero	41.451	-4,5
Muebles, sillas y lámparas	39.033	-15,4
Otros productos químicos	36.317	19,2
Caucho y sus manufacturas	23.327	-5,1
Preparaciones alimenticias diversas	19.887	30,4
Vidrio y sus manufacturas	18.566	-21,9
Produc. de cereales, de pastelería	16.836	0,4
Manuf. de fundición, hierro y acero	14.885	14,8
Total exportaciones a Portugal	757.886	-2,1

IMPORTACIONES ESPAÑA	Miles €	% var 20/19
Vehículos automóviles, tractores	1.293.366	-17,1
Máquinas y aparatos mecánicos	878.028	-0,3
Mat. Plásticas y sus manufacturas	742.857	-10,9
Combustibles, aceites minerales	545.115	-22,6
Fundición, hierro y acero	499.046	-11,0
Aparatos y material eléctrico	466.021	23,3
Muebles, sillas y lámparas	391.930	-5,9
Papel, cartón y sus manufacturas	377.471	-5,7
Manuf. de fundición, hierro y acero	355.046	-3,8
Prendas de vestir, de punto	328.126	27,7
Pescados, crustáceos y moluscos	282.670	-19,2
Tabaco y sucedáneos	276.545	-1,3
Grasas, aceite vegetal o animal	246.180	18,1
Total importaciones de Portugal	10.746.012	-6,4

IMPORTACIONES COMUNIDAD VALENCIANA	Miles €	% var 20/19
Mat. Plásticas y sus manufacturas	95.279	-9,9
Vehículos automóviles	69.706	-27,2
Aparatos y material eléctrico	68.945	26,3
Aparatos ópticos, medida	54.200	6,4
Bebidas todo tipo (exc. Zumos)	52.364	39,0
Manuf. de fundición, hierro y acero	46.806	43,3
Fundición hierro y acero	37.933	-19,6
Frutas y verduras frescas	37.000	19,4
Papel, cartón y sus manufacturas	35.976	4,4
Máquinas y aparatos mecánicos	35.757	-32,6
Calzado	32.341	-33,3
Muebles, sillas y lámparas	30.877	-14,1
Semillas oleaginosas	26.582	47,6
Total importaciones de Portugal	842.637	-8,2

IMPORTACIONES VALENCIA	Miles €	% var 20/19
Aparatos y material eléctrico	67.753	-26,1
Mat. Plásticas y sus manufacturas	65.369	-10,1
Vehículos automóviles, tractores	64.605	-27,1
Aparatos ópticos, medida	54.162	6,7
Bebidas todo tipo (exc. Zumos)	49.987	36,3
Manuf. de fundición, hierro y acero	41.155	65,4
Fundición hierro y acero	35.205	-21,9
Máquinas y aparatos mecánicos	30.439	-32,9
Muebles, sillas y lámparas	27.501	-15,2
Semillas oleaginosas	26.476	47,9
Papel, cartón y sus manufacturas	20.764	-5,7
Frutas y verduras frescas	14.886	82,9
Madera y sus manufacturas	9.841	-20,3
Total importaciones de Portugal	630.157	-4,5