

REPÚBLICA DE COREA

Informe País

29/04/22



Cámara
Valencia



REPÚBLICA DE COREA

Informe País

Superficie: 99.538 km²

Población (2020): 51,8 millones de habitantes

Capital: Seúl / **Moneda:** Won surcoreano

PIB (2020): 1,64 billones \$

PIB per cápita (2020): 31.632 \$

Forma de Estado: República basada en una democracia parlamentaria



♥ ESTRUCTURA ECONÓMICA

La República de Corea está situada al nordeste del continente asiático, en la península de Corea. Es el tercer país con más densidad de población de Asia. Como consecuencia del intenso proceso de industrialización experimentado en las últimas décadas, se ha producido una intensa urbanización de su población: el 82% se concentra en las ciudades.

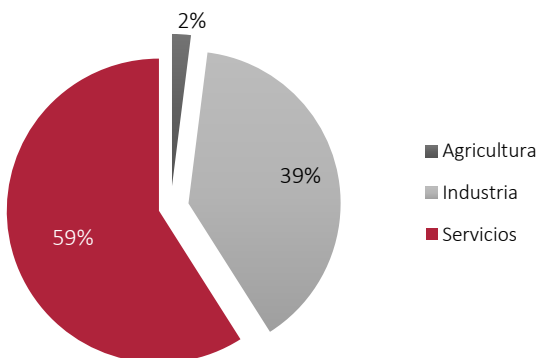
El crecimiento económico experimentado por la República de Corea en los últimos treinta años la ha convertido en la decimoprimer potencia mundial. Sin embargo, su economía no responde al patrón de país desarrollado. La industria tiene un peso más relevante en la economía del país que en el resto de países de la OCDE, en detrimento del sector servicios.

El sector primario apenas representa el 2% del PIB surcoreano dada la limitada extensión de tierra cultivable del país. Los principales cultivos de Corea son el arroz y la cebada (base de su dieta). El sector está fuertemente protegido con barreras sanitarias, prohibiciones a la importación (sobre todo arroz) y discriminación hacia los productos de determinados países.

La industria surcoreana representa el 39% del PIB del país. Se caracteriza por la existencia de los chaebols o grandes conglomerados industriales, tan conocidos como Samsung, LG, Kia o Hyundai. De hecho, las ventas de los 5 mayores chaebols supone la mitad de la economía surcoreana. El sector de la electrónica y de semiconductores son, junto con la automovilística, los principales motores de la economía coreana gracias a su gran capacidad exportadora (cerca del 60% de la producción se destina a los mercados exteriores) y con el objetivo de convertirse en líderes internacionales. También tienen un peso notable las industrias textil (Fila), naval y petroquímica.

El sector terciario representa el 59% del PIB, si bien, ocupa a más el 70% de la población activa. El mercado financiero surcoreano es el tercero de Asia y uno de los más activos del mundo en el mercado de criptomonedas. Sin embargo, el sector servicios está fuertemente regulado y protegido, por lo que su crecimiento en los últimos años ha sido limitado

Estructura sectorial del PIB



El turismo tan solo representa el 4% del PIB y la llegada de turistas es aún reducida. La celebración de los Juegos Olímpicos de Invierno en la región Pyeongchang en febrero de 2018 supuso un impulso para el sector, recogió beneficios y contribuyó a la paz política con Corea del Norte.

♥ SITUACIÓN ECONÓMICA ACTUAL Y PERSPECTIVAS

La República de Corea es famosa por su espectacular crecimiento, pasando, en una sola generación, de ser uno de los países más pobres del mundo a un país de altos ingresos. Sin embargo, su dinamismo se vio moderado en la última década (con una media de crecimiento del 3%) debido a la ralentización de la economía china, la incertidumbre provocada por la guerra comercial USA-China y el retroceso de la inversión extranjera.

La pandemia de 2020 no hizo tanta mella en la economía coreana, que sólo retrocedió un 0,9%, gracias a la gran fortaleza de su sector exportador. En 2021 ha seguido sumando cifras de récord gracias a las ventas de chips al exterior en un momento marcado una demanda creciente. Asimismo, los estímulos fiscales y monetarios puestos en marcha por la pandemia también han tenido un importante papel para la reactivación de la demanda agregada.

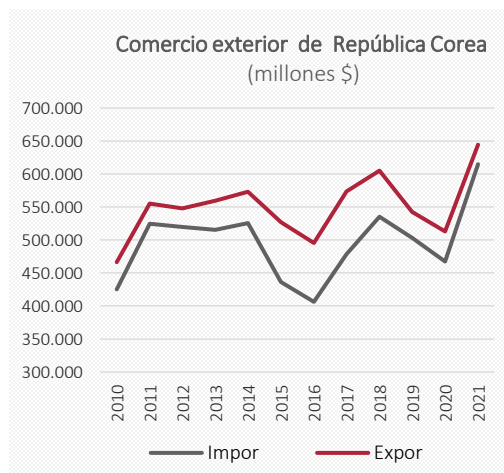
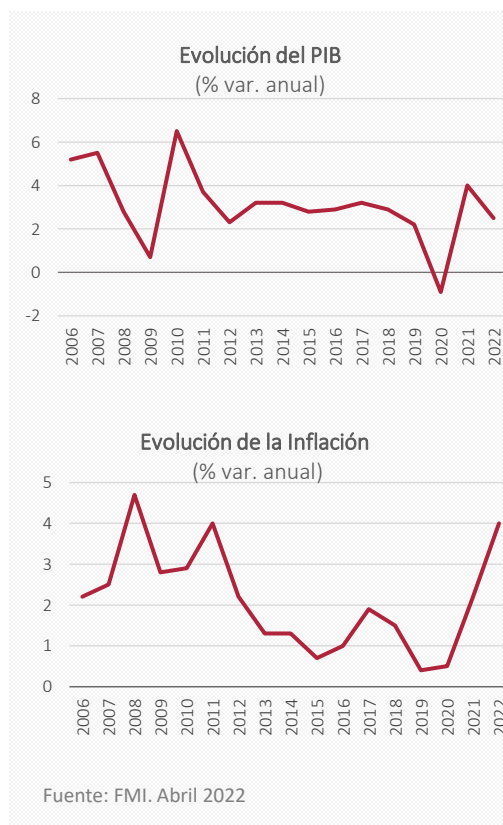
Sin embargo, en 2022 las previsiones del FMI apuntan un menor crecimiento (2,5%), provocado por la ralentización del crecimiento mundial y el fuerte aumento de la inflación. El Banco Central coreano ya ha subido en cuatro ocasiones los tipos de interés hasta el 1,5%.

En los próximos años, la República de Corea deberá hacer frente a diversos problemas estructurales: la elevada dependencia de China en su comercio exterior, la diversificación de su industria, la dependencia energética del exterior, el elevado endeudamiento de los hogares, el encarecimiento de la vivienda, las desigualdades sociales o el rápido envejecimiento de la población.

♥ RELACIONES CON EL EXTERIOR

El comercio exterior es un pilar fundamental de la economía surcoreana, dado que representa el 77% del PIB del país. Está muy integrada en el comercio y la finanza internacionales, y por lo mismo es muy vulnerable a cambios externos, especialmente de China, su principal socio comercial. Corea es el quinto exportador mundial y el noveno importador de mercancías gracias a los numerosos acuerdos comerciales que mantiene con países de todo el mundo. Sus principales socios comerciales son China, EEUU, Vietnam y Hong Kong.

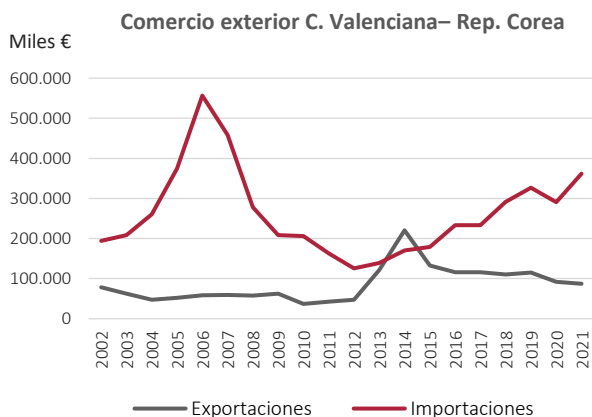
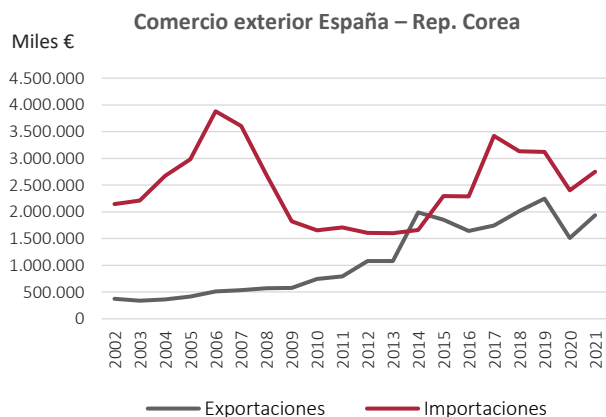
La balanza comercial de Corea es tradicionalmente superavitaria. Por el contrario, en los últimos años el saldo de la balanza de servicios ha sido deficitario.



Principales productos comercializados por la República de Corea

Exportaciones 2021	%/total	Importaciones 2021	%/total
Aparatos y material eléctrico	31,2	Combustible	22,4
Máquinas y aparatos mecánicos	11,8	Máquinas y aparatos eléctricos	18,7
Vehículos automóviles	10,4	Maquinaria y aparatos mecánicos	11,2
Plástico y sus manufacturas	6,7	Minerales metálicos, escorias y cenizas	4,0

COMERCIO EXTERIOR CON LA REPÚBLICA DE COREA



Comercio exterior con la República de Corea. Enero - febrero 2022

	Exportaciones		Importaciones	
	Miles de euros	% var. anual	Miles de euros	% var. anual
España	367.174	35,8	620.462	57,6
Comunidad Valenciana	13.953	15,0	62.282	24,3
Valencia	6.611	32,3	53.116	21,8

Fuente: Secretaria de Estado de Comercio

EMPRESAS EXPORTADORAS E IMPORTADORAS CON LA REPÚBLICA DE COREA

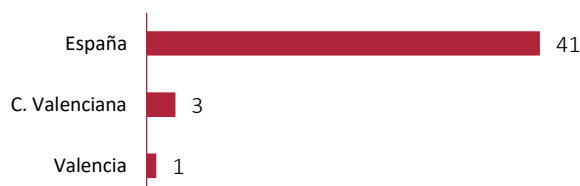
Nº Exportadoras a República Corea

año	España	C. Valenciana
2015	4.948	743
2016	5.134	760
2017	5.222	816
2018	5.232	830
2019	5.361	857
2020	5.221	815
2021	5.507	830

Nº Importadoras de República Corea

año	España	C. Valenciana
2015	6.162	622
2016	6.500	666
2017	6.683	690
2018	6.542	740
2019	6.759	781
2020	7.927	858
2021	8.838	995

Fuente: Secretaria de Estado de Comercio



Empresas españolas implantadas en la República de Corea

Fuente: Informa y elaboración propia

♥ MOVIMIENTOS DE CAPITAL CON LA REPÚBLICA DE COREA

Inversión de República Corea en España (miles €)

año	España	C. Valenciana
2016	10.679	20
2017	902	--
2018	46.506	--
2019	142.072	3
2020	82.193	--
2021	34.099	--

Inversión de España en República Corea (miles €)

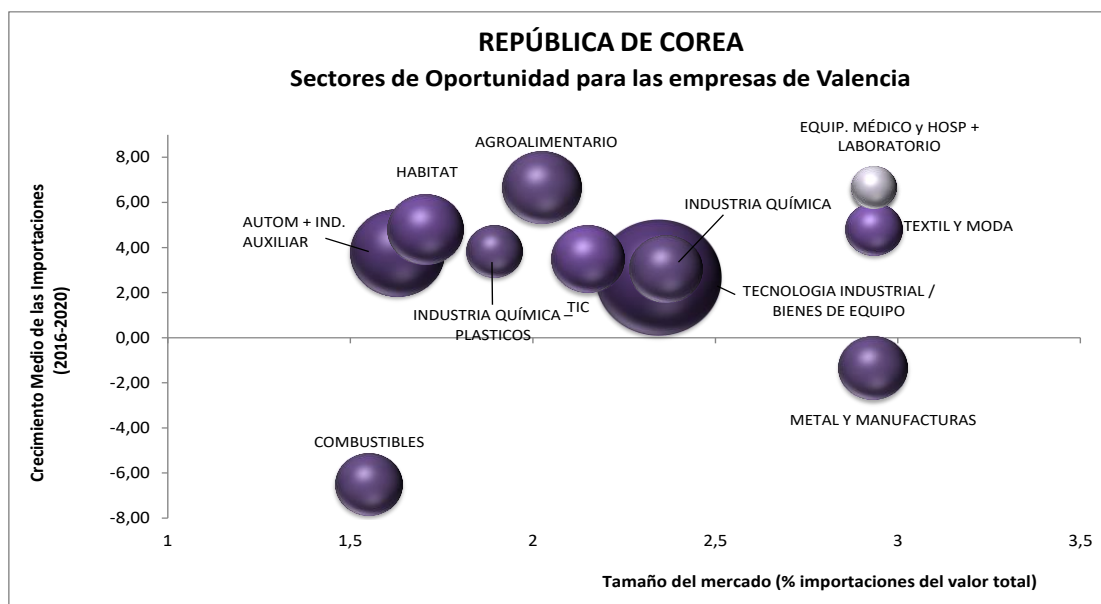
año	España	C. Valenciana
2016	232.794	--
2017	5.562	--
2018	299	--
2019	2.362	115
2020	76	--
2021	2.573	--

Fuente: Secretaría de Estado de Comercio

♥ MERCADOS DE OPORTUNIDAD EN LA REPÚBLICA DE COREA

Corea recibió en 2019 inversión extranjera directa (IED) por encima de los 10.000 millones de dólares. A pesar de ser inferior a la del año anterior, sigue siendo un objetivo atractivo para las empresas internacionales, sobre todo de TIC. La industria de semiconductores, maquinaria y productos petroquímicos, vieron crecer las inversiones, mientras que las actividades relacionadas con la cuarta revolución industrial, como la biotecnología o el comercio electrónico, captaron nuevas entradas. Para las empresas valencianas, este mercado ofrece grandes oportunidades:

- **Hábitat, textil y moda** y el sector **agroalimentario**, impulsados por el aumento del poder adquisitivo, la fortaleza de la demanda y la occidentalización de los gustos surcoreanos, confiriendo gran atractivo al segmento de consumo de lujo y gourmet.
- **Bienes de equipo**, sobre todo maquinaria agrícola y sus partes, centrifugadoras y otros aparatos eléctricos
- **La industria química**, sobre todo, compuestos químicos básicos y materias colorantes.
- **Equipamiento médico**



Fuente: Trademap y elaboración propia

♥ PRINCIPALES PRODUCTOS EXPORTADOS E IMPORTADOS CON LA REPÚBLICA DE COREA. 2021

EXPORTACIONES ESPAÑA	Miles €	% var 21/20
Carne y despojos comestibles	413.464	116,5
Aceites de petróleo	158.587	459,6
Escorias, ceniza y residuos	136.274	14,4
Vehículos automóviles	121.852	-6,7
Aceite de oliva	96.570	56,7
Aparatos y material eléctrico	94.879	7,6
Productos farmacéuticos	90.489	-36,2
Máquinas y aparatos mecánicos	80.646	-20,9
Aceites esenciales, perfumería	61.391	36,2
Prendas de vestir no de punto	54.220	-3,0
Materias plásticas y sus manufact.	51.629	6,4
Prendas de vestir de punto	49.790	37,0
Bebidas de todo tipo (vino)	40.442	31,5
Total exportaciones a Rep. Corea	1.935.775	28,3

EXPORTACIONES COMUNIDAD VALENCIANA	Miles €	% var 21/20
Productos cerámicos	26.232	2,6
Calzado y sus partes	7.009	-16,8
Bebidas de todo tipo (vino)	4.936	42,5
Pigmentos opacific. y colorantes	4.614	-9,1
Aceites esenciales, perfumería	4.541	-17,0
Artículos de confitería	3.832	-57,4
Alfombras	2.696	98,8
Máquinas y aparatos mecánicos	2.481	-13,0
Tejidos técnicos	2.081	-12,3
Conservas de fruta o verdura	2.021	25,1
Muebles, sillas, lámparas	1.981	-15,9
Abonos	1.962	30,1
Aceite de oliva	1.909	39,7
Total exportaciones a Rep. Corea	87.069	-5,0

EXPORTACIONES VALENCIA	Miles €	% var 21/20
Bebidas de todo tipo (vino)	4.481	49,2
Artículos de confitería	3.785	-57,0
Aceites esenciales, perfumería	2.925	51,6
Productos cerámicos	2.262	21,2
Máquinas y aparatos mecánicos	2.207	1,1
Aceite de oliva	1.843	39,0
Muebles, sillas, lámparas	1.764	-7,7
Cacao y sus preparaciones	955	7,3
Filamentos sintéticos	952	-31,3
Productos de panadería	945	-34,3
Alimentos para perros y gatos	934	849,4
Aparatos y material eléctrico	795	14,9
Total exportaciones a Rep. Corea	34.536	-2,6

IMPORTACIONES ESPAÑA	Miles €	% var 21/20
Vehículos automóviles	889.418	19,2
Materias plásticas y sus manufact.	325.196	30,6
Máquinas y aparatos mecánicos	209.046	10,4
Fundición , hierro y acero	195.981	2,5
Aparatos y material eléctrico	191.748	17,3
Productos químicos orgánicos	134.054	-24,2
Productos farmacéuticos	108.288	27,9
Aluminio y sus manufacturas	90.899	38,1
Otros productos químicos	85.155	-39,9
Caucho y sus manufacturas	82.005	22,1
Barcos (transatlánticos)	65.058	25.302
Manufacturas de hierro o acero	62.903	25,5
Filamentos sintéticos	59.939	35,8
Total importaciones de Rep. Corea	2.748.100	14,5

IMPORTACIONES COMUNIDAD VALENCIANA	Miles €	% var 21/20
Materias plásticas y sus manufact.	110.807	32,2
Aluminio y sus manufacturas	60.135	35,2
Aparatos y material eléctrico	51.326	33,4
Vehículos automóviles	34.076	4,8
Máquinas y aparatos mecánicos	31.778	9,8
Caucho y sus manufacturas	24.901	41,3
Productos químicos orgánicos	8.983	97,1
Fundición , hierro y acero	5.863	-52,3
Filamentos sintéticos	5.093	86,0
Fibras sintéticas	5.072	123,1
Productos farmacéuticos	4.647	602,8
Aparatos ópticos, médicos, medida	2.546	-19,7
Otros productos químicos	2.129	20,5
Total importaciones de Rep. Corea	362.192	24,6

IMPORTACIONES VALENCIA	Miles €	% var 21/20
Materias plásticas y sus manufact.	85.583	33,4
Aluminio y sus manufacturas	60.133	35,2
Aparatos y material eléctrico	50.269	33,9
Vehículos automóviles	34.066	4,8
Máquinas y aparatos mecánicos	30.710	12,9
Caucho y sus manufacturas	17.629	23,6
Productos químicos orgánicos	8.719	102,9
Fundición , hierro y acero	4.861	-60,1
Fibras sintéticas	4.009	104,0
Productos farmacéuticos	2.585	696,7
Navajas y maquinillas de afeitar	1.918	17,3
Aparatos ópticos, médicos, medida	1.298	-51,9
Total importaciones de Rep. Corea	315.878	23,4

♥ REPÚBLICA DE COREA: Mercados de oportunidad para la IMPORTACIÓN

La República de Corea es, sobre todo, un país exportador de bienes de sectores eléctricos y mecánicos, tanto intermedios como finales. Aunque el sector del automóvil también tiene un importancia considerable en sus ventas al exterior. Por ello, el empresario valenciano puede optar a adquirir:

- **Aparatos eléctricos de telefonía y acumuladores eléctricos**
- **Partes y accesorios de automóviles.**
- Automóviles de turismo
- **Refrigeradores y congeladores** y demás materiales y máquinas de producción de frío.
- **Manufacturas de plástico** (partidas 3902 y 3901)
- Productos planos de **hierro y acero** sin alear (partidas 7210 y 7208)
- **Productos químicos**, especialmente hidrocarburos y productos encuadrados en la partida 2917