

REINO UNIDO

Informe País

14/06/22





REINO UNIDO

Informe País

Superficie: 243.610 km² /
Población (2020): 67,2 millones de habitantes /
Capital: Londres / **Moneda:** Libra esterlina /
PIB (2020): 2,76 billones de \$ /
PIB per cápita (2020): 41,125 \$ /
Forma de Estado: monarquía constitucional
basada en una democracia parlamentaria.



♥ ESTRUCTURA ECONÓMICA

Reino Unido está situado en las Islas Británicas. Comprende Gran Bretaña (Inglaterra, Gales y Escocia) e Irlanda del Norte (Ulster). Es el tercer país más poblado de la Unión Europea (UE). Es uno de los cinco miembros permanentes del Consejo de Seguridad de Naciones Unidas con derecho a veto, miembro del G8, la OTAN, la OCDE, la Mancomunidad de Naciones y la Common Travel Area.

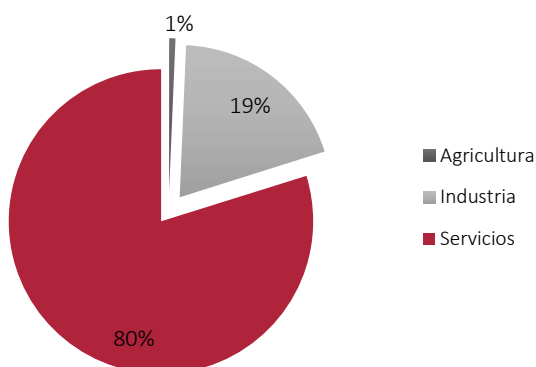
Es un país desarrollado y por el volumen neto de su producto interno bruto es considerado como la quinta economía a nivel mundial. Mantiene una significativa influencia económica, cultural, militar y política y está considerado como una potencia nuclear.

Ha sido miembro de la Unión Europea desde su creación y hasta el 31 de enero de 2020. La victoria en referéndum de la salida de la Unión Europea en junio de 2016, se tradujo en la invocación del artículo del Tratado de Lisboa, y la salida final de la UE a principios de 2020. El período de transición de apenas 11 meses ha supuesto una dura negociación, finalizada el 31 de diciembre de 2020 con un acuerdo comercial para evitar una salida dura. Su moneda es la Libra esterlina, dado que no se incorporó al euro.

Del sector primario, aunque sólo supone el 0,6% del PIB, destaca la ganadería, sobre todo la ovina y la bovina, siendo uno de los grandes productores europeos de leche y sus derivados lácteos. El Reino Unido es una de las principales naciones manufactureras, y los sectores más relevantes son la industria aeroespacial civil y militar, junto con la farmacéutica. Las actividades industriales destacables son consumibles químicos, maquinaria y material de transporte, todos ellos con un potente crecimiento del sector tecnológico, las cuales han experimentado un notable desarrollo en el presente siglo gracias a que han sabido adaptarse a los cambios en el escenario internacional, al especializarse en sectores de alta tecnología, y en una alta formación de su capital humano. Grupos como BP y Shell siguen estando entre los líderes mundiales de la industria petrolera.

El sector que más aporta al PIB— 80% del total—, es el sector servicios, destacando entre ellos los servicios financieros al por mayor, la banca, gestores de patrimonios y las empresas de seguros, que aportan más del 30% de la economía del país, una cifra que casi duplica la media europea.

Estructura sectorial del PIB



La Bolsa de Londres es la segunda plaza financiera mundial tras la de Nueva York, y la capital británica es la ciudad europea con más actividad en el mercado de capitales. La otra gran capital financiera e industrial del Reino Unido es Edimburgo donde se sitúan importantes empresas internacionales del sector financiero y del petróleo (Standard Life, Lloyds, Barclays o Shell). El turismo también es muy importante para la economía británica, siendo Reino Unido uno de los destinos turísticos más importantes del mundo, gracias en gran parte a Londres, la ciudad más visitada del mundo por delante de Bangkok o París.

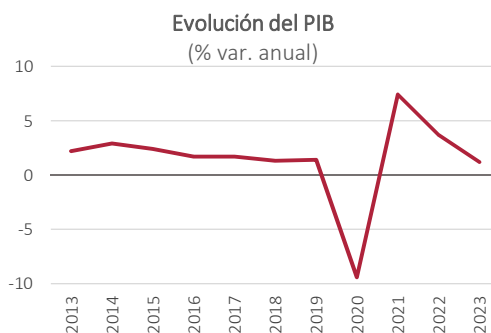
♥ SITUACIÓN ECONÓMICA ACTUAL Y PERSPECTIVAS

Reino Unido ha sido uno de los países europeos más afectados por la pandemia en 2020, al registrar un retroceso del PIB del 9,2%. Pero también ha experimentado una sustancial recuperación a lo largo del ejercicio 2021. Según el Fondo Monetario Internacional, la economía británica creció este año un 7,2%, porcentaje que podría haber sido superior en caso de no haberse solapado con el Brexit.

Sin embargo, las previsiones de crecimiento para 2022 y 2023 se han corregido a la baja debido sobre todo a las consecuencias del conflicto bélico entre Rusia y Ucrania. Otros factores que limitarían el crecimiento del país son:

- Elevado déficit público (15% PIB en 2021), derivado del gasto generado por la pandemia.
- Consecuencias del Brexit: falta de mano de obra y fricciones en logística y trámites aduaneros, en un país altamente dependiente del exterior en cuanto a suministros.
- Fuerte aumento de los precios: la inflación alcanza el 9% en mayo de 2022, consecuencia de los problemas de suministro, aumento de costes de transporte y de precios del combustible y de las materias primas.

El peligro de estancamiento ha obligado al Banco Central de Inglaterra a subir tipos hasta el 1%, el nivel más alto desde 2009. Se espera una sensible desaceleración de la economía, ante la pérdida de poder adquisitivo y reducción de los márgenes empresariales.

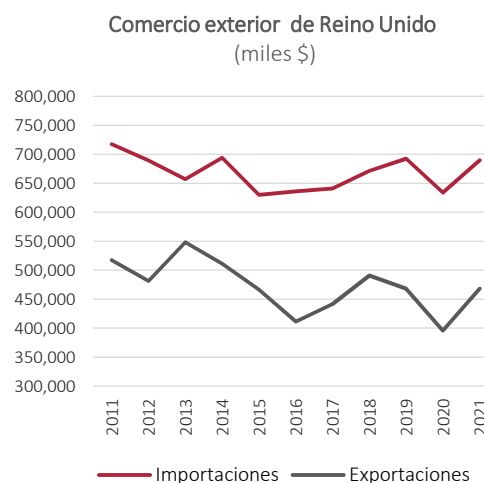


Fuente: FMI. Abril 2022

♥ RELACIONES CON EL EXTERIOR

El Reino Unido es uno de los principales actores del comercio internacional. Es el segundo exportador y el quinto importador mundial de servicios, y el decimocuarto exportador y el séptimo importador de mercancías. El comercio exterior representa más de 64% del PIB del país. Los lazos comerciales e inversores más importantes del Reino Unido, además de con EEUU, se dan con el resto de las economías de la UE, especialmente con Alemania, Francia y los Países Bajos, retroalimentados por la estructura de las cadenas de suministro globales.

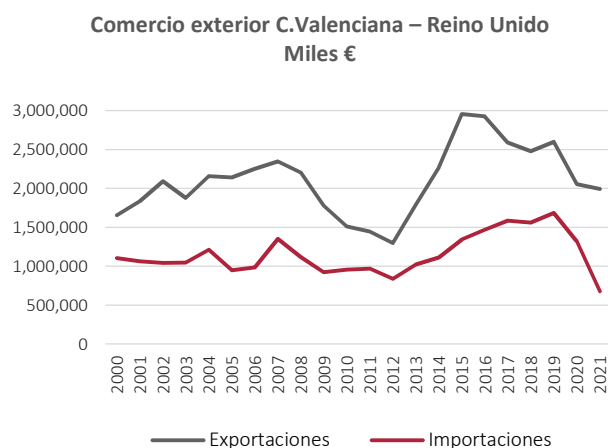
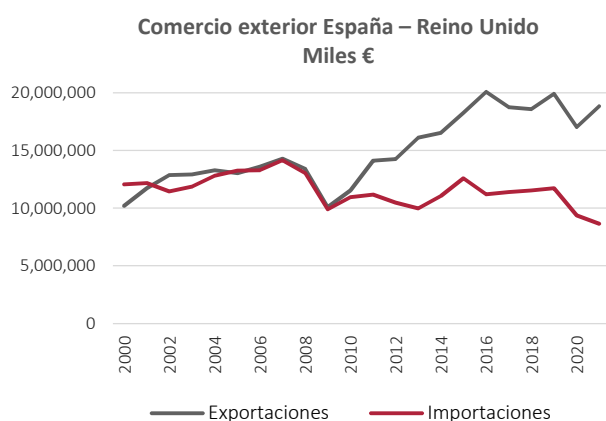
La balanza comercial de mercancías del Reino Unido es estructuralmente deficitaria, con una tendencia a ampliarse. La masa de intercambios sigue estando muy por debajo de su nivel de 2010. Por el contrario, la balanza comercial de servicios es superavitario.



Fuente: Trademap

Exportaciones 2021	%/total	Importaciones 2021	%/total
Máquinas mecánicas	14,7	Oro, platino, joyería	11,9
Oro, platino, joyería	14,0	Máquinas y aparatos mecánicos	11,5
Vehículos automóbiles	8,6	Combustibles minerales	10,2
Combustibles minerales	7,5	Vehículos automóbiles	9,3

COMERCIO EXTERIOR CON EL REINO UNIDO



Comercio exterior del Reino Unido Enero-marzo 2022

	Exportaciones		Importaciones	
	Miles de euros	% var. anual	Miles de euros	% var. anual
España	5.291.249	19,1	2.773.751	67,8
Comunidad Valenciana	676.765	14,3	211.341	0,9
Valencia	433.032	14,5	187.225	-3,6

Fuente: Secretaria de Estado de Comercio

EMPRESAS EXPORTADORAS E IMPORTADORAS CON REINO UNIDO

Nº Exportadoras a Reino Unido

	España	C. Valenciana
2016	11.790	1.842
2017	11.707	1.805
2018	11.735	1.815
2019	12.010	1.875
2020	12.117	1.886
2021*	64.395	9.335

Nº Importadoras de Reino Unido

	España	C. Valenciana
2016	32.447	1.310
2017	28.241	1.331
2018	20.334	1.335
2019	18.857	1.337
2020	18.313	1.423
2021*	115.493	13.426

Fuente: Secretaria de Estado de Comercio

* Al pasar a ser tercer país se registran todos los intercambios



Empresas españolas implantadas en Reino Unido

Fuente: Informa y elaboración propia

♥ PRINCIPALES PRODUCTOS EXPORTADOS E IMPORTADOS CON REINO UNIDO. 2021

EXPORTACIONES ESPAÑA	Miles €	% var 21/20
Vehículos automóviles	4.658.726	13,6
Joyería	1.561.761	65,2
Legumbres y hortalizas	1.135.201	12,1
Frutas frescas	1.079.993	-0,7
Máquinas y aparatos mecánicos	1.064.371	27,9
Aparatos y material eléctricos	736.885	-13,1
Manufact. fundición, hierro y acero	576.931	10,4
Bebidas	514.361	0,4
Materias plásticas y sus manufact.	485.762	13,4
Productos farmacéuticos	475.104	-9,3
Aeronaves; vehículos espaciales	404.568	23,7
Manufacturas de hierro y acero	332.819	26,0
Conservas verdura o fruta	331.516	5,7
Total exportaciones a Reino Unido	18.817.206	9,2

EXPORTACIONES C. VALENCIANA	Miles €	% var 21/20
Vehículos automóviles	623.222	-32,1
Frutas frescas (agrios)	310.825	-0,7
Productos cerámicos	214.547	19,9
Legumbres y hortalizas	137.908	139,9
Materias plásticas y sus manufacturas	65.800	0,6
Calzado y sus partes	64.343	32,1
Máquinas y aparatos mecánicos	61.402	71,2
Aparatos y material eléctricos	43.863	36,6
Muebles, sillas y lámparas	42.555	33,6
Conservas verdura o fruta	29.285	70,8
Manufacturas de hierro y acero	28.376	331,2
Vino y alcohol etílico	25.105	155,1
Insecticidas	19.932	37,9
Total exportaciones a Reino Unido	1.991.698	-3,0

EXPORTACIONES VALENCIA	Miles €	% var 21/20
Vehículos automóviles	596.591	-33,4
Frutas frescas (agrios)	197.313	12,3
Materias plásticas y sus manufacturas	37.427	-6,6
Máquinas y aparatos mecánicos	34.871	70,2
Aparatos y material eléctrico	34.482	54,8
Muebles, sillas y lámparas	28.534	64,9
Legumbres y hortalizas	28.189	11,3
Manufact. fundición, hierro y acero	26.179	379,7
Vino y alcohol etílico	24.174	156,4
Madera y sus manufacturas	14.115	36,0
Cereales (arroz)	13.405	-24,1
Conservas verdura o fruta	11.190	62
Helados y preparación alimenticia	10.821	-29,6
Total exportaciones a Reino Unido	1.189.912	-14,3

IMPORTACIONES ESPAÑA	Miles €	% var 21/20
Materias plásticas y sus manufact.	1.187.909	1,1
Joyería	1.178.817	225,1
Vehículos automóvil	1.134.906	-8,0
Manufact. fundición, hierro y acero	568.277	68,4
Combustibles, aceites minerales	470.004	-43,4
Productos químicos orgánicos	421.637	105,7
Productos farmacéuticos	403.436	-40,1
Aparatos y material eléctrico	366.126	-46,9
Aparatos ópticos y de medida	300.935	-6,5
Aeronaves, vehículos especiales	290.190	88,1
Productos químicos inorgánicos	275.627	5,1
Materias plásticas y sus manufact.	252.348	-18,8
Bebidas	247.111	40,2
Total importaciones de Reino Unido	8.631.460	-9,5

IMPORTACIONES C. VALENCIANA	Miles €	% var 21/20
Vehículos automóviles	283.509	-40,4
Máquinas y aparatos mecánicos	167.245	-53,5
Materias plásticas y sus manufacturas	29.956	-13,9
Aparatos y material eléctricos	27.621	-27,1
Oro	19.766	766,3
Aceites crudos de petróleo	19.133	-85,2
Aparatos ópticos y de medida	12.674	89,9
Otros productos químicos	10.511	-58,2
Aeronaves; vehículos espaciales	8.416	841,3
Tanino; materiales colorantes	8.120	17,2
Vino, alcohol etílico y cerveza	8.023	-21,2
Productos químicos orgánicos	6.265	-26,4
Caolín y demás arcilla	5.723	-24,7
Total importaciones de Reino Unido	675.190	-48,8

IMPORTACIONES VALENCIA	Miles €	% var 21/20
Vehículos automóviles	280.803	-40,9
Máquinas y aparatos mecánicos	157.687	-55,1
Aparatos y material eléctrico	20.934	-27,4
Oro	19.666	24.291
Aceites crudos de petróleo	19.008	36,6
Materias plásticas y sus manufacturas	18.954	-14,6
Aparatos ópticos y de medida	10.781	182,1
Preparaciones aglutinantes	7.370	-64,1
Productos farmacéuticos	4.389	-35,8
Quesos y requesón	3.624	229,0
Manufact. fundición, hierro y acero	3.257	51,3
Manufacturas diversas de metales	3.168	-31,7
Fundición, hierro y acero	2.607	-12,2
Total importaciones de Reino Unido	581.282	-41,1

♥ INVERSIÓN EXTRANJERA DIRECTA

Inversión de Reino Unido en España (miles €)

año	España	C. Valenciana
2015	1.245.774	30.161
2016	2.012.820	12.628
2017	3.339.010	261.272
2018	2.124.472	121.394
2019	3.012.267	59.470
2020	2.953.075	15.441
2021	2.480.193	7.500

Inversión de España en Reino Unido (miles €)

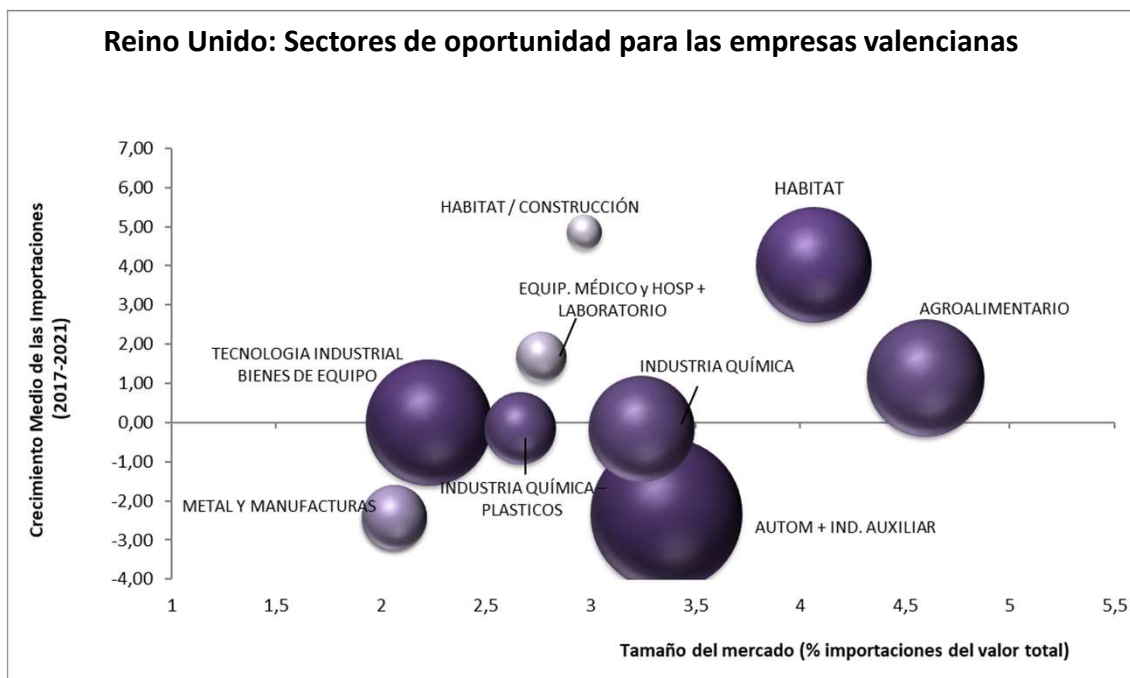
año	España	C. Valenciana
2015	4.025.079	2.363.991
2016	9.543.495	952
2017	15.687.580	--
2018	1.949.077	2.044
2019	1.272.363	549
2020	3.653.918	29.661
2021	7.673.438	279

Fuente: Secretaria de Estado de Comercio

♥ MERCADOS DE OPORTUNIDAD EN REINO UNIDO

El Reino Unido ofrece numerosas oportunidades de inversión, sobre todo de tipo comercial, debido a su importancia como proveedor y cliente de España, así como por la fortaleza de su demanda interna (muy por encima de la media comunitaria). En base al análisis de la evolución de las importaciones del Reino Unido en los últimos años, los principales sectores de oportunidad del mercado inglés, y con mayor dinamismo son:

- **Agroalimentario:** vino, productos de panadería y pastelería, chocolate, zumos, frutas frescas, etc.
- **Hábitat:** monitores y proyectores, artículos textiles confeccionados, muebles y sillas, refrigeradores, etc.
- **Equipo médico, de hospital y laboratorio:** artículos ortopédicos y material quirúrgico.
- Otros productos de consumo como joyería.

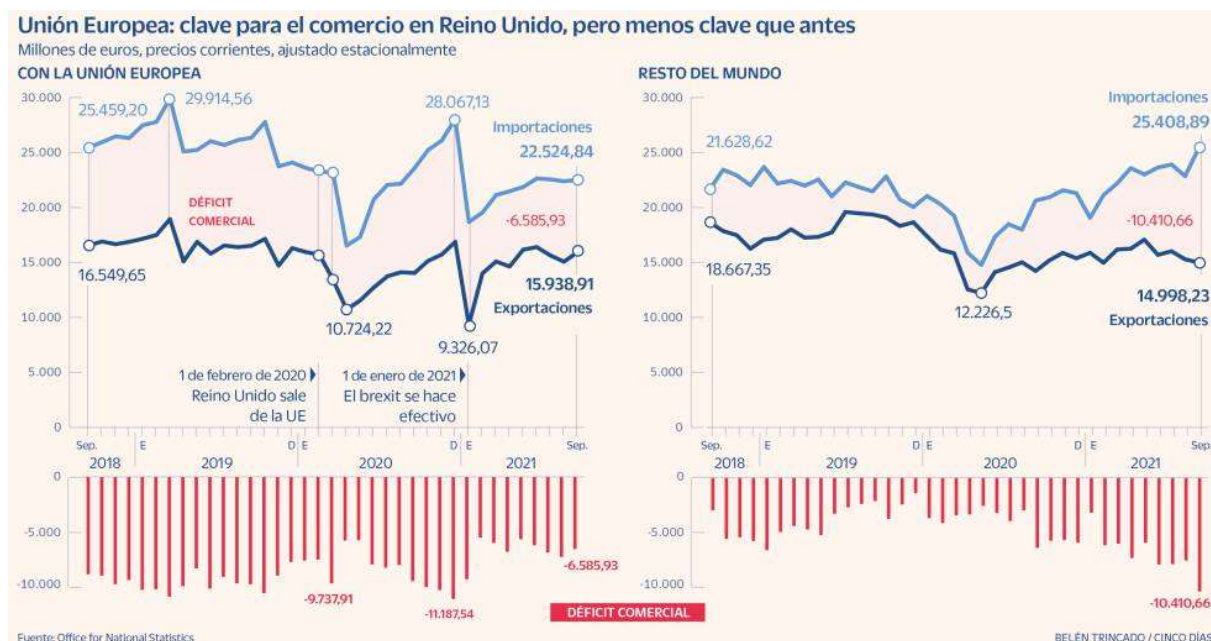


Fuente: Trademap y elaboración propia

♥ UN AÑO DESPUES DEL BREXIT

La culminación del Brexit el 31 de diciembre de 2020 y convertirse en un país tercero para la Unión Europea (a pesar incluso del Acuerdo alcanzado entre ambos) ha supuesto para el Reino Unido cambios y tensionamientos en su actividad económica.

La salida definitiva supuso un notable retroceso en el primer trimestre de 2021 de las relaciones comerciales con la Unión Europea, consecuencia de la puesta en marcha de los procedimientos de aduanas, fiscales, burocráticos, etc., como tercer país que ya es para la Unión Europea.



A lo largo de 2021 el comercio exterior del Reino Unido se ha ido recuperando, pero de forma desigual:

- El volumen de comercio exterior sigue siendo inferior al de 2019, tanto en exportaciones como en importaciones.
- La mayor recuperación se observa en las importaciones fuera de la Unión Europea, si bien distorsionada por el notable aumento de los precios energéticos y de las materias primas.
- Las exportaciones del Reino Unido a los mercados no europeos registran una senda bajista en los últimos meses de 2021, mientras que las ventas en la Unión Europea muestran una mayor estabilidad.

Los efectos del Brexit se han añadido a un escenario económico nacional e internacional con importantes retos, consecuencia de la crisis provocada por la pandemia del Covid-19:

- Una inflación creciente y precios de energía en máximos históricos. El tipo de interés al alza. Aumento de los costes de fabricación y problemas en la cadena de suministro.
- Falta de mano de obra en algunos sectores como el de transporte, turístico, ... lo que genera incertidumbre y mayores costes a las empresas. El número de ofertas de empleo vacantes sigue creciendo y alcanza los 1,3 millones en abril de 2022.
- Relaciones inestables entre el Reino Unido y la Unión Europea.
- Los efectos sobre la City financiera: el número total de empleos perdidos ha sido de 7.500 en 2021, y cerca de 440 instituciones han trasladado a la UE parte de su negocio o han abierto sedes. Un 10% de los activos del sistema bancario británico, poco más de un billón de euros, se ha desplazado al continente europeo.

Relaciones comerciales Comunidad Valenciana y Reino Unido

Tras alcanzar un máximo en 2015, las exportaciones de la Comunidad Valenciana al Reino Unido han experimentado una continuada senda descendente. La pandemia provocó un sustancial retroceso en 2020, situando el volumen de exportaciones a niveles de 2009 y pasando a ser el quinto mercado de los productos valencianos, por debajo incluso del mercado estadounidense.

En 2021, **las ventas en el mercado británico** en su conjunto se han mantenido en niveles similares a los alcanzado en 2020, pero siguen siendo una cuarta parte inferiores a los registrado en 2019. Sin embargo, un análisis por productos permite observar tendencias divergentes.

EXPORTACIONES C. VALENCIANA	Miles €	% var 21/20
Vehículos automóviles	623.222	-32,1
Frutas frescas (agrios)	310.825	-0,7
Productos cerámicos	214.547	19,9
Legumbres y hortalizas	137.908	139,9
Materias plásticas y sus manufacturas	65.800	0,6
Calzado y sus partes	64.343	32,1
Máquinas y aparatos mecánicos	61.402	71,2
Aparatos y material eléctricos	43.863	36,6
Muebles, sillas y lámparas	42.555	33,6
Conservas verdura o fruta	29.285	70,8
Manufacturas de hierro y acero	28.376	331,2
Vino y alcohol etílico	25.105	155,1
Insecticidas	19.932	37,9
Total exportaciones a Reino Unido		

IMPORTACIONES C. VALENCIANA	Miles €	% var 21/20
Vehículos automóviles	283.509	-40,4
Máquinas y aparatos mecánicos	167.245	-53,5
Materias plásticas y sus manufacturas	29.956	-13,9
Aparatos y material eléctricos	27.621	-27,1
Oro	19.766	766,3
Aceites crudos de petróleo	19.133	-85,2
Aparatos ópticos y de medida	12.674	89,9
Otros productos químicos	10.511	-58,2
Aeronaves; vehículos espaciales	8.416	841,3
Tanino; materiales colorantes	8.120	17,2
Vino, alcohol etílico y cerveza	8.023	-21,2
Productos químicos orgánicos	6.265	-26,4
Caolín y demás arcilla	5.723	-24,7
Total importaciones de Reino Unido		

- Hasta 2020, casi la mitad de las exportaciones eran vehículos y sus partes. Y ha sido este sector el que ha sufrido una mayor caída de las ventas (en 2021 las ventas fueron la mitad del importe de 2019), y explica gran parte de la caída de las exportaciones totales a este mercado.
- El mercado británico sigue siendo un mercado muy atractivo para los productos agroalimentarios valencianos, tanto frescos, como transformados, tal y como refleja el aumento del 24% respecto a 2020.
- Las tensiones en las cadenas de suministro a nivel global (sobre todo con Asia), ha beneficiado la ventas en este mercado de algunos productos como bienes de equipo, aparatos electrónicos y manufacturas de hierro.
- El sector del hábitat mantiene una demanda al alza: baldosas cerámicas, muebles, lámparas, textil-hogar, vajillas, etc.

Por el contrario, **las importaciones procedentes del Reino Unido** se mantienen muy por debajo de los niveles previos a la pandemia (-75%), comportamiento que se observa en casi todos los productos importados. Especialmente intenso ha sido el retroceso de las importaciones de vehículos automóviles, como de motores y sus partes (por la menor producción de Ford). Asimismo, destaca el notable retroceso de las importaciones de prendas de vestir, que casi ha desaparecido (-96%).

Las excepciones las protagonizan la compra de oro (cambios en los canales internacionales de comercialización), tintas para imprimir, productos químicos y algunos bienes de equipo.

El Brexit limita las relaciones no comerciales con el Reino Unido

Sin duda, el Brexit ha sido un hándicap para que la recuperación económica a lo largo del 2021 se reflejara en una recuperación de las relaciones económicas entre la España y el Reino Unido

- El **turismo británico** se ha recuperado a mucho menor ritmo que el procedente de otros países. En 2021 visitaron España 4,1 millones de británicos, cifra que no alcanza el 50% de la de 2019. En los cuatro primeros meses de 2022, la recuperación del turismo británico está siendo mas acelerada, gracias a la menor burocracia por pandemia a la hora de viajar. En los cuatro primeros meses de 2022 llegaron a España 3 millones de británicos, cifra que supone el 70% de los que llegaron en dicho período en 2019.
- Los **movimientos de capital del Reino Unido a España** se han situado en 2021 en niveles ligeramente inferiores a los dos últimos años. En el caso de la Comunidad Valenciana, se ha acentuado la senda descendente de años anteriores. La inseguridad jurídica por la puesta en marcha del Brexit, las limitaciones a la movilidad y tiempos de estancia son algunas de los factores que están lastrando las inversiones de capital británico.
- Por el contrario, **las inversiones españolas en el Reino Unido** muestran en 2021 un notable incremento, lo que estaría reflejando el atractivo de este mercado y el posicionamiento de la empresa española dentro de un nuevo escenario del Reino Unido tras el Brexit.
- El Reino Unido sigue siendo atractivo para trabajar o estudiar, tal y como reflejan el notable incremento de visados emitidos, pero los trámites y burocracia –por ser tercer país- constituye un coste en tiempo y dinero, que acaba afectando al mercado laboral.