

CHILE

Informe País

28/06/2022





CHILE

Informe País

Superficie: 756.950 km²

Población (2020): 19,1 millones de habitantes

Capital: Santiago de Chile / **Moneda:** Peso chileno

PIB (2020): 252,9 miles de millones \$

PIB per cápita (2020): 13.231 \$

Forma de Estado: República democrática presidencialista unitaria



♥ ESTRUCTURA ECONÓMICA

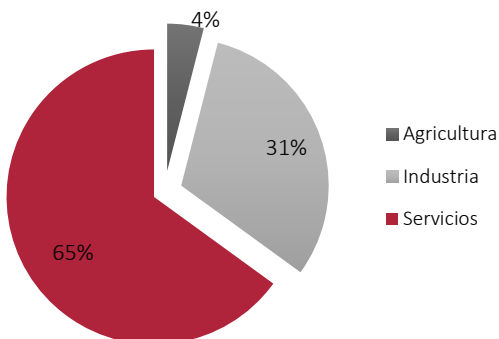
La República de Chile se encuentra situada entre el océano Pacífico y la cordillera de los Andes, en el extremo sur occidental del continente americano. Sus fronteras terrestres delimitan con Argentina al este y con Bolivia y Perú al norte. El relieve es muy variado e incluye zonas desérticas, áreas montañosas con nieves perpetuas, estepas en la zona austral y paisajes polares en el extremo sur. Esta diversidad, unida a la longitud del país, permite la coexistencia de climas muy diversos.

La gran mayoría de habitantes se concentran en áreas urbanas como la Región Metropolitana de Santiago, donde reside el 42% de la población. A pesar de tratarse de un país pequeño en comparación con sus vecinos, diversos factores como su crecimiento sostenido, la transparencia de su legislación, su buen manejo macroeconómico y su apertura a otros mercados, le han convertido en uno de los países más dinámicos de la región. De hecho, es el país con niveles de PIB per cápita más elevados de toda Sudamérica.

El sector primario aporta un 4% del PIB y emplea al 9% de la población activa. A pesar de que solo un 2,6% de su superficie es cultivable, el sector agrícola es un relevante motor de exportación (principalmente arándanos, cerezas y uvas). La actividad pesquera también destaca por estar orientada a la exportación.

A pesar de haber perdido relativa importancia, la industria chilena sigue siendo un importante motor económico: representa un 31% del PIB y da trabajo al 22% de la población activa. Destacan las actividades relacionadas con la industria minera (minerales no metálicos y metálica básica). De hecho, Chile es el mayor productor mundial de cobre, renio, litio, yodo y nitratos naturales. Además, también destaca su participación en la producción mundial de plata y oro. La industria energética (en especial el subsector de electricidad y gas) es fundamental en el país, no solo por su importancia a nivel económico, sino por su carácter estratégico para otras industrias intensivas en energía como es la minería.

Estructura sectorial del PIB



El sector servicios es el que mayor peso económico representa (casi un 65% del PIB), dando trabajo al 70% de la población activa. En los últimos años, sectores como las telecomunicaciones y comercio minorista han experimentado un notable crecimiento, favorecido por el mejor acceso a Internet y la mayor penetración del E-commerce.

También destaca el sector de transporte, en particular, los servicios logísticos marítimo y por carretera.

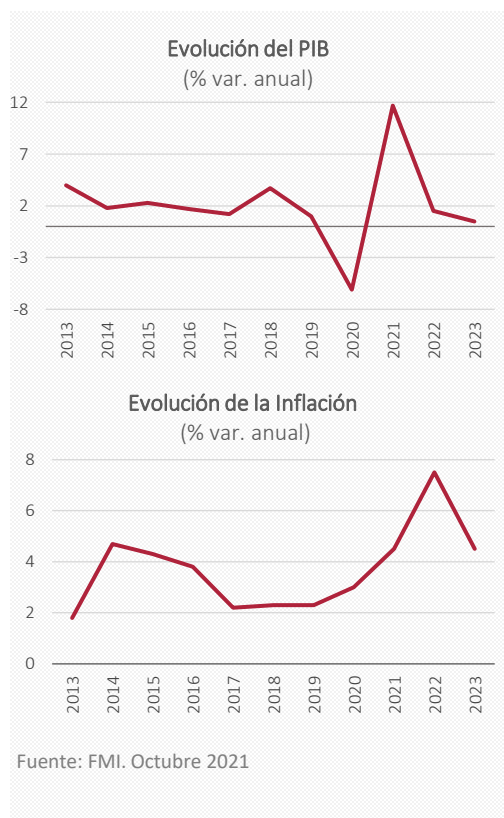
♥ SITUACIÓN ECONÓMICA ACTUAL Y PERSPECTIVAS

La economía chilena partía en 2020 de una situación de deterioro de diversos componentes de la demanda interna, del mercado laboral y de las condiciones financieras. La crisis generada por la propagación del Covid-19 y las restricciones sanitarias enfocadas en detener la expansión de los contagios, provocaron una caída del PIB del 6,1% en 2020.

La recuperación en 2021 fue intensa (11%) gracias al notable impulso del consumo interno (favorecido por la disponibilidad de parte de los fondos de pensiones) y el aumento del precio de las materias primas en los mercados internacionales, lo que se traduce en mayor importe de las exportaciones (aunque también de las importaciones). Este dinamismo ha permitido que la tasa de desempleo descendiera hasta el 7,7% en el primer trimestre de 2021.

Sin embargo, en 2022 Chile se enfrenta al aumento de la inflación, que alcanza el 11,6% en el mes de mayo, lo que ha obligado al Banco Central Chileno a aumentar fuertemente los tipos de interés hasta el 9% para controlar el alza de precios (un año antes eran del 0,75%). Medidas que implicarán una significativa moderación del crecimiento en 2022 y 2023.

El principal reto a corto y medio plazo de la economía chilena pasa por mejorar la calidad de vida de las personas reduciendo las desigualdades sociales, así como fortalecer el desempeño económico de sectores como el farmacéutico, alimentario, portuario y de telecomunicaciones.



♥ RELACIONES CON EL EXTERIOR

A pesar de ser un mercado relativamente pequeño, Chile es considerado el país con la economía más libre de Iberoamérica. Su grado de apertura comercial en 2020 fue del 52%, y su balanza comercial es tradicionalmente superavitaria a las exportaciones mineras, que representan un 57% del total.

La nación andina ha firmado 29 acuerdos comerciales con 65 países, convirtiéndose en el país con mayor número de acuerdos suscritos a nivel mundial. Por lo que respecta a sus socios comerciales, China es su principal proveedor, seguido de EEUU, Brasil y Argentina. A su vez, el principal mercado de destino de exportaciones chilenas también es Asia, seguido de el resto de países de Iberoamérica, EEUU, Canadá y la UE.



Principales productos comercializados por Chile

Exportaciones 2021	%/total	Importaciones 2021	%/total
Minerales metalíferos, escorias y cenizas	34,3	Combustibles minerales, aceites	15,4
Cobre y sus manufacturas	25,8	Maquina, aparatos y artefactos mecánicos	12,3
Frutas y frutos comestibles	7,2	Maquinas, aparatos y materiales eléctrico	11,0
Pescados, crustáceos y moluscos	6,5	Vehículos automóviles, tractores	10,5

♥ COMERCIO EXTERIOR CON CHILE



Comercio exterior con Chile. 2022

	Exportaciones		Importaciones	
	Miles de euros	% var. anual	Miles de euros	% var. anual
España	557.256	11,2	501.771	31,7
Comunidad Valenciana	42.720	-2,6	27.133	32,4
Valencia	22.826	1,1	15.918	35,9

Fuente: Secretaría de Estado de Comercio

♥ EMPRESAS EXPORTADORAS E IMPORTADORAS CON CHILE

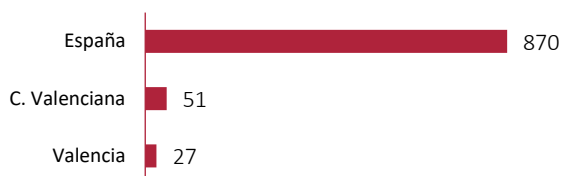
Nº Exportadoras a Chile

año	España	C. Valenciana
2016	8.935	1.170
2017	9.051	1.207
2018	8.982	1.306
2019	9.064	1.341
2020	9.182	1.287
2021	9.837	1.463

Nº Importadoras de Chile

año	España	C. Valenciana
2016	1.957	183
2017	1.960	203
2018	1.995	216
2019	1.799	209
2020	1.700	193
2021	1.968	259

Fuente: Secretaría de Estado de Comercio



**Empresas españolas
implantadas en Chile**

♥ PRINCIPALES PRODUCTOS EXPORTADOS E IMPORTADOS CON CHILE. 2021

EXPORTACIONES ESPAÑA	Miles €	% var 21/20
Aparatos y material eléctrico	262.575	7,4
Vehículos automóviles	233.534	85,7
Máquinas y aparatos mecánicos	220.850	19,8
Aceites esenciales; perfumería	88.104	64,8
Mat. Plásticas y sus manufacturas	64.307	43,6
Manufacturas hierro y acero	57.008	-7,1
Productos farmacéuticos	49.485	12,7
Prendas de vestir, de punto	45.131	114,6
Prendas de vestir, no de punto	45.025	136,7
Hierro y acero (perfiles, alambres,...)	42.400	93,4
Papel, cartón y sus manufacturas	34.684	93,0
Abonos	33.077	21,5
Placas y baldosas cerámicas	29.841	131,7
Total exportaciones a Chile	1.751.399	35,1

EXPORTACIONES COMUNIDAD VALENCIANA	Miles €	% var 21/20
Placas y baldosas cerámicas	25.474	140,0
Máquinas y aparatos mecánicos	25.174	22,6
Aparatos y material eléctrico	15.114	-22,5
Abonos	10.524	41,9
Mat. Plásticas y sus manufacturas	9.002	44,2
Aceites esenciales; perfumería	7.859	3,2
Aluminio y sus manufacturas	5.805	26,1
Escobas y cepillos	4.768	-19,6
Otros productos químicos	3.686	120,9
Productos de panadería y pastelería	3.331	23,1
Calzado y sus partes	3.009	90,6
Redes de mallas, tela sin tejer	2.864	136,8
Conservas de frutas y hortalizas	2.616	33,4
Total exportaciones a Chile	157.479	23,9

EXPORTACIONES VALENCIA	Miles €	% var 21/20
Máquinas y aparatos mecánicos	13.806	32,6
Aparatos y material eléctrico	12.160	-36,4
Mat. Plásticas y sus manufacturas	5.730	80,9
Abonos	5.091	84,7
Aceites esenciales; perfumería	3.702	64,7
Reactivos, insecticidas	3.421	131,2
Productos de panadería y pastelería	3.249	23,4
Tejidos de filamentos sintéticos	1.742	-3,5
Aluminio y sus manufacturas	1.737	11,3
Cerveza de malta	1.732	243,4
Muebles, sillas, lámparas	1.665	67,5
Manufacturas de hierro y acero	1.568	-74,0
Total exportaciones a Chile	75.097	8,6

IMPORTACIONES ESPAÑA	Miles €	% var 21/20
Minerales de cobre	483.704	25,1
Manufacturas de cobre	313.877	65,5
Frutas frescas	133.577	24,6
Pescados, crustáceos y moluscos	89.357	-10,2
Productos químicos inorgánicos	61.247	-3,6
Mejillones en conserva	51.125	-5,6
Pasta química de madera	24.004	25,7
Oro y plata	18.123	49,5
Harina de pescado y crustáceos	12.262	6,9
Abonos	12.223	-6,6
Cebollas y ajos	11.525	-10,4
Algarrobas y semillas de hortalizas	10.617	-19,3
Papel, cartón y sus manufacturas	7.597	-3,8
Total importaciones de Chile	1.299.293	22,8

IMPORTACIONES COMUNIDAD VALENCIANA	Miles €	% var 21/20
Frutas y frutos secos	30.417	23,5
Nitrato de potasio	17.977	41,6
Pescado y moluscos	10.169	25,7
Pasta química de madera	5.697	74,2
Jugos de fruta	4.229	121,5
Abonos	3.806	-11,1
Cebollas y ajos	2.945	-31,8
Madera contrachapada	2.881	-30,1
Mejillones en conserva	2.472	-4,3
Alcoholes acíclicos	1.911	--
Grasas animales o vegetales	1.030	--
Nabos y semillas de hortalizas	462	-13,2
Carne de ovino y bovino	311	-31,5
Total importaciones de Chile	85.443	25,7

IMPORTACIONES VALENCIA	Miles €	% var 21/20
Frutas y frutos secos	24.950	20,4
Pescado y moluscos	7.362	9,9
Nitrato de potasio	4.747	74,0
Jugos de fruta	3.826	115,2
Cebollas y ajos	2.889	-33,0
Pasta química de madera	2.671	--
Mejillones en conserva	2.482	-4,3
Madera contrachapada	1.030	4,9
Grasas animales o vegetales	985	--
Alcoholes acíclicos	311	--
Carne deshuesada de ovino	306	-31,5
Nabos forrajeros y semillas	130	-26,6
Total importaciones de Chile	54.192	28,5

♥ MOVIMIENTOS DE CAPITAL CON CHILE

Inversión de Chile en España (miles €)

año	España	C. Valenciana
2016	160.021	5,3
2017	42.572	1,5
2018	33.810	0
2019	33.883	868,1
2020	13.869	0
2021	221.823	8,9

Inversión de España en Chile (miles €)

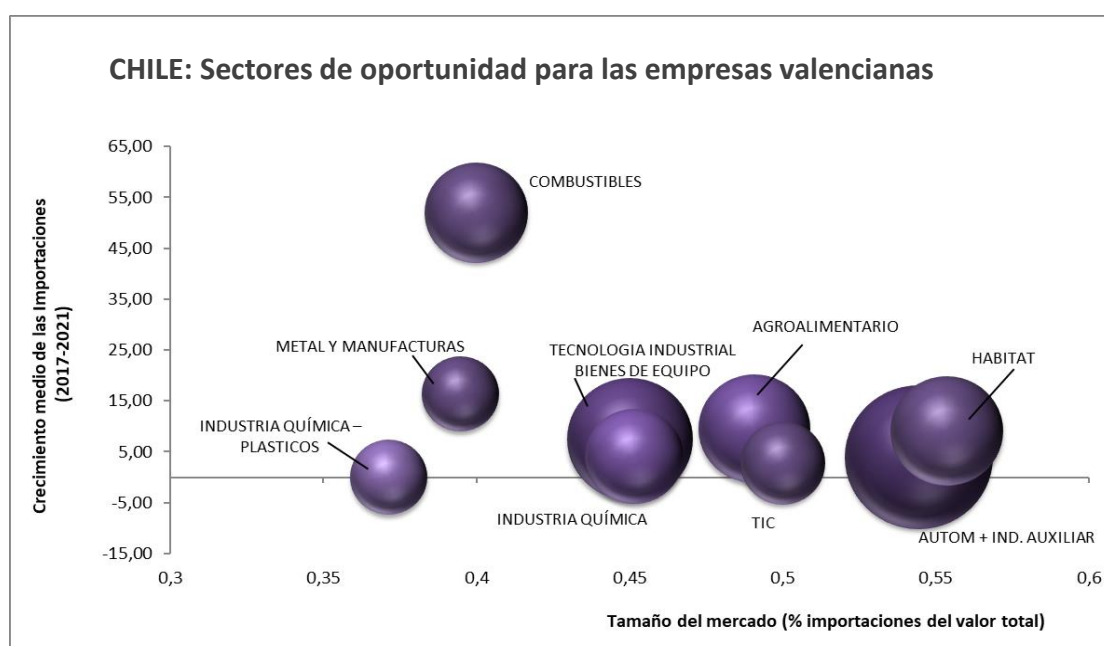
año	España	C. Valenciana
2016	4.147.189	1.449
2017	372.305	938
2018	335.172	370
2019	810.809	0
2020	485.811	53.775
2021	201.024	--

Fuente: Secretaría de Estado de Comercio

♥ MERCADOS DE OPORTUNIDAD EN CHILE

Los principales sectores de interés en Chile son los siguientes:

- Tecnología industrial y **bienes de equipo** con algunos productos como: motores y generadores eléctricos, convertidores rotativos eléctricos, conductores aislados para electricidad.
- **Industria química**: medicamentos para usos terapéuticos o profilácticos, fertilizantes, raticidas, herbicidas, fungicidas, etc.
- Metal y manufacturas: **hierro y acero** sin alear y sus manufacturas.
- **Agroalimentario**: arroz, productos de panadería y pastelería, margarina, etc.
- **Habitat**: Muebles y sus partes, refrigeradores, artículos textil-hogar, etc.



Fuente: Trademap y elaboración propia

CHILE: Mercados de oportunidad para la IMPORTACIÓN

Chile se ha posicionado a nivel internacional como mercado proveedor en los siguientes productos:

- **Cobre:** mineral de cobre y sus aleaciones
- **Minerales:** hierro y molibdeno
- **Alimentación:** pescado congelado, harina animal, cerezas (temporada cono sur)
- **Madera:** pasta química de madera, contrachapado,
- **Productos químicos:** nitritos y nitrato, carbonatos, yodo, óxidos e hidróxidos de molibdeno y litio.